


WNE TRZA DOMÓW



ISSN 2080-3125 INDEKS 254495

9 772080 1312243 02

Kuchnie Łazienki Salony Sypialnie



**Naturalnie
w Twoim domu**

dlh.
PASSION FOR WOOD

**Szeroki wybór podłóg
znajdziesz na www.dlh.pl**





COST
WAY

Wejdź na

Costway.pl

Wybierz wyjątkowe meble
i modne dodatki

 /costwaypl

 /costway.pl



Natura budzi się do życia, gubiąc ślad po zimnych dniach. Wiosna zawiła do naszej redakcji, obdarzając energetyczną i pełną wdzięku barwą niczym bezchmurne niebo. Mowa o kolorze przewodnim sezonu letniego czyli Horizon Blue 16-4427 wytypowanym przez Instytut Pantone, idealnie odzwierciedlając pogodę, która zostanie z nami na dłużej. Ten odcień niebieskiego to zastrzyk energii, wybudza z zimowego snu i pozwala zadbać o nastrój otoczenia, w którym przebywamy. W tym numerze kolory sygnalizujące spokój i harmonię mają główny głos. Będzie się on powtarzał w akcentach ozdabiających wnętrza domu i zostawiał przestrzeń na wyobraźnię. Nowe spojrzenie na aranżację oferujemy między innymi w dziale „Tak mieszkają Polacy”, który gwarantuje moc inspiracji. Znajdziecie w nim pomysł na rewitalizację przestrzeni w modernistycznej kamienicy lub koncept na stylowe wzory geometryczne, który rozkwitnie w aranżacji 50-metrowego mieszkania na warszawskiej Woli. To nie koniec! Jak się okazuje niezwykle pomocna jest zasada mniej znaczy więcej, co wcale nie oznacza rezygnacji z elegancji i stylu we wnętrzu mieszkania lub domu. Dowodzi temu wywiad z hiszpańską influencerką Silią Zamorą, która bezsprzecznie rozumie minimalizm, idealnie łącząc prostotę z nowoczesnością, oferując ciekawe i praktyczne rozwiązania pasujące do wnętrza. Inspirujące detale, dopasowane dodatki – to wszystko można znaleźć również w odniesieniu do współpracy Moniki i Marcina z biurem architektonicznym Archomega. Udowodnili oni, że pomimo różnych gustów i indywidualnych estetyk, można świetnie połączyć różne style wnętrzarskie.

W tym wydaniu nie moglibyśmy ominąć gorącego tematu dotyczącego wnętrza w stylu quiet luxury. Elegancja i luksus, to coś co ekscytuje, wprawia w przyjemny nastrój, a o tym jak go przemycić przeczytacie na kartach naszego magazynu. Oprócz dawki różnorodnych przykładów stylowych aranżacji, nie mogło zabraknąć kwestii praktycznej przestrzeni. Pod lupę trafił problem doboru podłogi. Co będzie lepiej się sprawdzało – płytki, panele czy deski? Koniecznie zwróćcie uwagę na przegląd, który dla Was przygotowaliśmy. A jeśli poszukujecie okładzin ściennych, które będą ponadczasową ozdobą Waszych wnętrz, zatrzymajcie się dłużej na stronie 106.

Bardzo istotnym dla nas jest oczywiście ekologia i oszczędzanie. Wsparciem będzie funkcjonalna organizacja przestrzeni, na której skupiliśmy nasze redaktorskie oczy, zwracając uwagę głównie na przechowywanie. To wszystko i wiele, wiele więcej tematów znajdziecie na aż 130. stronach naszego magazynu! Zapraszamy do lektury.

Zespół redakcyjny „Wnętrza Domów”



www.cristalstone.pl

PONADczasowe WYPOSAżENIE

umywalki | wanny | stelaże

do Twojej łazienki

 cristalstone

REKLAMA



INSPIRACJE

- 8 Horizon Blue – kolor numeru

MODA WNĘTRZ

- 14 Ciepły minimalizm u Silvii Zamory – piękna prostota z nowoczesnym twistem

TAK MIESZKAJĄ POLACY

- 20 Nowe życie mieszkania w modernistycznej kamienicy – arch. Natalia Klim-Matuszewska
- 26 Elegancja i luksus na małej powierzchni – Michał Maciejewski, Biuro Projektowe mJoy
- 32 Dom dla rodziny pełny elegancji i ciepła – Magdalena Stawicka, Decoroom
- 38 Formy organiczne – Justyna Kiejza, KODO Projekty i Realizacje Wnętrz
- 44 Stoneczny kadr – Aleksandra Pater-Bartnik, Archomega Studio
- 50 Nadmorska oaza – Aleksandra Kurc, Maka Studio

14



SPIS TREŚCI



SALONY

- 56 Strefa dzienna – przytulny salon z odrobiną „szaleristwa”
- 58 Soft loft w salonie – delikatna odsłona surowego stylu
- 62 Styl quiet luxury – czyli jak dyskretnie przemycić luksus w swoich wnętrzach
- 66 Jak zmierzyć rolety wewnętrzne? – przydatne wskazówki
- 70 Drzwi przylgowe a bezprzylgowe – czym się różnią? Które wybrać?
- 76 Czym wyróżniają się schody dywanowe? – charakterystyka i ciekawe rozwiązania
- 80 Podłogowe dylematy – płytki, panele czy deski drewniane?

KUCHNIE

- 86 Strefa kuchenna – świeżość i harmonia w kolorze Horizon Blue
- 88 Oświetlenie w kuchni – czy rozmieszczenie ma znaczenie?
- 92 Wybieramy sprzęt AGD do kuchni – oto kilka naszych propozycji
- 96 Organizacja kuchni – klucz do oszczędności czasu i pieniędzy
- 100 Jakie płytki podłogowe wybrać do kuchni? – praktyczne porady dla kupujących

ŁAZIENKI

- 104 Strefa łazienkowa – oaza stylu, funkcjonalności oraz innowacji w odcieniach niebieskiego
- 106 Przestrzeń, która inspiruje – ponadczasowe okładziny we współczesnych realizacjach
- 112 Jak właściwie rozmieścić elementy wyposażenia łazienki? – zasady, które warto znać
- 118 Łazienka dla niej – jak urządzić?
- 122 Łazienka marzeń – matowe wykończenia i blask szkła
- 124 Czyszczenie wanny – wskazówki i porady

SYPIALNIE

- 128 Strefa nocna – odpowiednio dobrane dodatki to gwarancja stylowego i przemyślanego wnętrza
- 130 Co ile wymieniać kołdrę? – praktyczny poradnik

POLECAMY

- 132 Polecane produkty – inspirujące propozycje do domu

DODAJE BLASKU

CHWIŁOM



REKLAMA

KOLEKCJA HOME&LIVING

Poznaj sztukę artystów hutników z Krosna, gdzie od ponad 100 lat tworzymy szklane dzieła sztuki. Odkryj bogactwo ręcznie formowanych wazonów, pater i świeczników z kolekcji Home&Living. Starannie zaprojektowane, wykonane z dbałością o każdy detal, zachwycają i podkreślają charakter każdego wnętrza. Zaproś je do Twojego domu i otocz się pięknem.



Krosno.com.pl

KOLOR NUMERU


HORIZON BLUE

Nadejście lata bardzo często zachęca do wszelkich zmian w otaczających nas przestrzeniach. Kiedy natura jest pełna życia, dni stają się długie, a słońce wprawia w dobry nastrój, pragniemy, aby wnętrza odzwierciedlały ten stan ducha. Idealnym punktem zaczepienia może okazać się jedna z barw przewodnich sezonu letniego w 2024 roku, wybrana przez Instytut Pantone – Horizon Blue 16-4427.

Prognoza trendów kolorystycznych na letni sezon 2024 roku przewiduje wkroczenie z przytupem w drogę ku wizjonerskiej przyszłości. Specjaliści Instytutu Pantone w swoim zestawieniu przedstawili barwy pełne ciepła, komfortu, dobrego samopoczucia, swobodnego artystyzmu i eksperymentowania. Wśród nich przodują delikatne róże, czerwienie, zielenie, a nawet złoto, ale to właśnie wszelkie odcienie błękitów wychodzą na pierwszy plan. Ta eklektyczna mieszanka żywych odcieni z bogatymi barwami natury pobudza wyobraźnię i zachęca do odważnych zmian we wnętrzach. Sam kolor Horizon Blue 16-4427 wyróżnia się niezwykle atmosferycznym, niebieskim odcieniem, przypominającym miejsce, w którym morze spotyka się z niebem, co idealnie wpasowuje się w sezon lata. Nie tylko przywołuje do wnętrza obraz bezkresnego nieba i spokojnych wód, ale i wprowadza uczucie harmonii oraz odprężenia do wnętrza. Jest doskonałą przeciwwagą dla szybkiego tempa codziennego życia, przypominając nam, że czasem warto zatrzymać się i oddać chwili. W szczególności, że wzbudza uczucie, jakie towarzyszy podczas wczesnego poranka na plaży, kiedy to delikatne fale muskają brzeg, a powietrze jest przepełnione świeżością morskiej bryzy.

LEROY MERLIN





WESTWING



WZBUDZA UCZUCIE,
JAKIE TOWARZYSZY
PODCZAS WCZESNEGO
PORANKA NA PLAŻY



TAPETUJEMY.PL



TIKURILLA

KOJARZY SIĘ Z CZYSTOŚCIĄ WODY I POWIETRZA, CO WZMAGA UCZUCIE ŚWIEŻOŚCI

Niebieski, będący symbolem spokoju i harmonii, od wieków jest jednym z najbardziej uniwersalnych kolorów w branży home&decor. Wprowadzenie go do wnętrza ma istotne znaczenie dla estetyki pomieszczenia, jak i dla samopoczucia osób w nim przebywających. Jego kojące działanie może pozytywnie wpłynąć na poziom stresu, sprzyjać relaksacji, a także produktywności. Dzięki swojej uniwersalności łatwo łączy się z innymi kolorami, a jego odcień kojarzy się z czystością wody i powietrza, co wzmacnia uczucie świeżości samej aranżacji. Wprowadzenie koloru Horizon Blue 16-4427 Pantone do wnętrza może okazać się więc idealną szansą na stworzenie przestrzeni, która odzwierciedla spokój i letni nastrój. Odcień ten, doskonale sprawdzi się w aranżacjach wymagających lekkości i harmonii, wpasowując się w przestrzenie takie jak salony, sypialnie, a także nowoczesnie zaprojektowane kuchnie i łazienki. Co więcej, wszechstronność Horizon Blue umożliwi łatwe wprowadzenie go do różnorodnych





DEKORIA

Wygodnie, stylowo i z pomysłem

1

KONSOLA Z SZUFLADĄ

385 zł, COSTWAY,
www.costway.pl



2

LAMPA MOTH XL GRADIENT

SNOWPUPPE
www.fabrykaform.pl



KRZESŁO ART OF DESIGN

650 zł, PLANETA DESIGN,
www.planetadesign.pl



3

4

SOFA ROZKŁADANA RONNE

BELIANI,
www.beliani.pl



TIKURILLA

| 1. Funkcjonalna i stylowa komoda w modnym odcieniu **doda charakteru** każdemu wnętrzu. Wyposażona w pojemne szuflady, półki i szeroki blat zapewni nie tylko miejsce do przechowywania, ale także dodatkową powierzchnię na ulubione dekoracje.

| 2. To lampa o zdecydowanie oryginalnym, a jednocześnie niezwykle przyjaznym charakterze. Papierowa lampa **w stylu origami** pasować będzie najlepiej do wnętrz i użytkowników, którzy nie boją się dodatków wykonanych z niestandardowych materiałów i zastrzyków koloru.

| 3. Odkryj **elegancję i klasykę** z krzesłem Art of Design w kolorze czarnym. Wprowadź do swojego wnętrza nutę ponadczasowego stylu.

| 4. To niebieska sofa w stylu skandynawskim, którą w razie potrzeby można zamienić w wygodne łóżko. Powierzchnia kanały wykonana jest z **łatwego w pielęgnacji** i mocnego poliestru, a nóżki z drewna dębowego. Sofa posiada dzielone oparcie, które jest wyposażone w 3-stopniową regulację.



IKEA



COSTWAY

SPRAWDZI SIĘ W POŁĄCZENIU Z ODCIENIAMI BEŻÓW, BRAZÓW, SZAROŚCI I BIELI

stylów wnętrzarskich – od skandynawskich, przez minimalistyczne, aż po bardziej eklektyczne i nowoczesne. Kolor sezonu w szczególności dobrze sprawdzi się w połączeniu z wszelkimi odcieniami beżów, brązów, szarości i bieli. Z kolei osoby, które lubią bardziej odważne zestawienia, z powodzeniem mogą połączyć od-

cień Horizon Blue z pastelowymi barwami, złotymi akcentami, a nawet zieleniami. Ważne jednak, aby przy wprowadzaniu go do wnętrza zachować umiar i nie zdominować całej aranżacji. Przykładowo, głęboki odcień niebieskiego doskonale sprawdzi się jako dekoracja jednej ściany akcentującej, np. w postaci tapety lub farby. Co więcej, tapety o minimalistycznym wzornictwie, tym roślinnym lub geometrycznym, dodadzą głębi i dynamiki całej przestrzeni. Z kolei meble w kolorze Horizon Blue mogą stanowić centralny punkt każdego pokoju. Sofa, fotel czy krzesło tapicerowane w tym odcieniu będzie przyciągać wzrok i wprowadzać elegancję, jednocześnie nie przytłaczając przestrzeni. Warto również rozważyć mniejsze elementy, takie jak pufy czy

dekoracyjne krzesła, które mogą być łatwo dopasowane do zmieniających się potrzeb. Tapicerowany zagłówek do łóżka w tym odcieniu przemieni sypialnię w elegancką oazę, a zastosowanie tekstyliów, takich jak zasłony, dywany, czy poduszki, pozwoli subtelnie wprowadzić dodatkową teksturę i świeżość. Inne dodatki – ramki na zdjęcia, wazony czy świeczniki w odcieniu Horizon Blue, będą subtelnym sposobem umożliwiającym odświeżenie przestrzeni bez dominacji tego koloru. Dzięki takim elementom każde pomieszczenie może zyskać całkowicie nowy wymiar, zachowując równocześnie swój pierwotny charakter.

Tekst: Patrycja Kierepka, Tapetujemy.pl



LEROY MERLIN

PANELE KWARCOWE Francesco GUARDI Collezione

– okładziny ścienne w ponadczasowej formie

Panele kwarcowe Francesco GUARDI Collezione są nowatorską formą okładzin ściennych stanowiącą doskonałą alternatywę dla naturalnych płyt kamiennych czy ceramicznych. Są lekkie i uelastycznione dzięki czemu łatwe w montażu i nie obciążają dekorowanych powierzchni. Panele kwarcowe doskonale sprawdzają się do wykonywania dekoracji ścian wewnątrz pomieszczeń takich jak: pokój dzienny, sypialnia, korytarz, przedpokój, kuchnia i łazienka, obiekty użyteczności publicznej, dzięki wysokiej odporności na wpływ warunków atmosfery-

cznych, uszkodzenia mechaniczne, naprężenia termiczne, zabrudzenia i korozję biologiczną. Panelami można dekorować również ściany zewnętrzne na wszystkich gładkich podłożach mineralnych oraz w systemach ociepleń LAKMA TERM ST DEKOR, gdzie warstwę termoizolacyjną stanowią płyty styropianowe. Aktualnie panele kwarcowe dostępne są w 10 kolorach i wymiarach: wys. 450 mm x szer. 900 mm x gr. 3 mm.

www.lakma.pl, www.fguardi.com.pl



CIEPŁY MINIMALIZM U SILVII ZAMORY

Mieszkanie hiszpańskiej influencerki Silvii Zamory, znanej w sieci pod pseudonimem Lady Addict, charakteryzuje piękna prostota z nowoczesnym twistem. Dzięki ekscytującym detalom, takim jak wiedeńska plecionka czy okrągły stół jadalniany z wyrazistymi nóżkami, apartament zyskuje szczególnego charakteru, zachowując przy tym relaksujący, naturalny wygląd.

KIM JEST SILVIA ZAMORA?

Silvia Zamora to kobieta, która kocha modę i dzięki swojej pracy oraz pasji sprawiła, że stał to się jej sposób na życie. Przez wiele lat mieszkała w najbardziej tradycyjnych dzielnicach Madrytu. Ale po pandemii zmieniły się jej priorytety i teraz mieszka trochę dalej od centrum, co daje jej spokój, którego potrzebuje, nie rezygnując ze wszystkiego, co ma do zaoferowania wielkie miasto.

CZY UWAŻASZ, ŻE MODA I ARANŻACJA WNĘTRZ SĄ ZE SOBĄ POWIĄZANE?

Myślę, że tak. Tak jak istnieją trendy, jeśli chodzi o ubieranie się, istnieją również trendy w dekoracji. Jeśli chodzi o mnie, to jestem teraz w znacznie spokojniejszym momencie i myślę, że to wpływ przede wszystkim pandemii. Wcześniej byłam osobą, która umieszczała w domu o wiele za dużo dekoracji, teraz chcę, aby przestrzeń była czystsza, bardziej uporządkowana.

CZY TWOJA OSOBOWOŚĆ, TO JAK SIĘ CZUJESZ W DANEJ CHWILI... WPŁYNEŁO NA WYSTRÓJ TWOJEGO NOWEGO DOMU?

Cóż, powiedziałabym, że tak, dlatego wybrałam tak jasne kolory. A przede wszystkim dlatego, że podoba mi się trend „neutralnego domu”, w którym wszystko jest na swoim miejscu, oddychasz ciszą, spokojem, a także dlatego, że architektura tego duplexu również się o to prosiła.





Do wnętrza pasują...



- | 1. Lampa stołowa **Niko**, 579,90 zł, Westwing Collection, Westwing.pl
- | 2. Lustro ścienna z metalową ramą **Francis**, 1249 zł, Westwing Collection, Westwing.pl
- | 3. Lampa do czytania **Sia**, 739,90 zł, Westwing Collection, Westwing.pl
- | 4. Ręcznie wykonany wazon z kamionki **Latona**, W 30 cm, 229,90 zł, Westwing Collection, Westwing.pl
- | 5. Fotel **Teddy Caterpillar**, 5399 zł, Westwing Collection, Westwing.pl

TEN DOM SYMBOLIZUJE NOWY ETAP W MOIM ŻYCIU

CO TWÓJ DOM MÓWI O TOBIE?

Ten dom symbolizuje nowy etap w moim życiu. Po pierwsze dlatego, że jest to dom mojego męża i mój. Po raz pierwszy oboje go wybraliśmy i dlatego jest to coś wyjątkowego. To nowy etap, i cóż, teraz naprawdę nie mogę się doczekać, aby móc budować trasy, doświadczenia, aby nadać życie temu domowi.

CO POWIEDZIAŁBYŚ NAM O SWOIM SALONIE?

Jest to jeden z najpotężniejszych pokoi w domu, ponieważ jest największy. To salon na planie otwartym z dwiema przestrzeniami oddzielnymi dużym komin-

kiem. Bardzo go lubię, ponieważ ma duże okna, które są źródłem światła przez cały dzień. Dlatego wybrałam też taką sofę (to model Tribeca od Westwing), bo idealnie pasowała do tej przestrzeni. Oprócz tego, że jest superwygodna, to myślę, że kolor ecru idealnie do niej pasuje.

CZEGO NIE MOŻE ZABRAKNAĆ W TWOIM DOMU?

Kwiatów. To coś, co mam w DNA. To coś, co przekazała mi moja mama. Co tydzień mam w domu świeże kwiaty. Oprócz tego, że jest to bardzo romantyczne, to jeszcze bardzo pomagają w dekoracji, prawda?

CO MOŻESZ NAM POWIEDZIEĆ O SWOJEJ SYPIALNI?

Jest dość prosta, ponieważ nie chcieliśmy niczego zbyt dekoracyjnego ani niczego, co odwracałoby uwagę od reszty. Nadaliśmy jej szczególny charakter za sprawą małych stolików z czarnymi detalami.







JAKI JEST TWÓJ ULUBIONY KĄT W DOMU?

Moim ulubionym zakątkiem w domu jest garderoba. Jednym z wymogów tego domu było to, że muszę mieć własną przestrzeń. Zdecydowałam się na szafy, ponieważ chciałam, aby moje ubrania były chronione, ale jednocześnie wszystko było pod ręką, dobrze sklasyfikowane i oddychało.

Jeśli miałabym coś doradzić, jeżeli chodzi o ubieranie się, to zamiast przechowywać dużo ubrań, sklasyfikowałabym je – innymi słowy: trzymałabym niewielką ich ilość. Mniej znaczy więcej, więc doradzam trzymać wszystko posortowane. Spodnie, takie jak mam tutaj, amerykańskie koszule i to wszystko, ponieważ upraszcza to życie, a kiedy trzeba się ubrać, jest to o wiele wygodniejsze.

A ulubionym kącikiem Rafy (mojego męża) jest jego biuro, chociaż zawsze mówi się, że biurem pilota jest samolot. Ale cóż, w domu mamy dla niego małe muzeum ze wszystkim, co związane z lotnictwem. Trzyma tam swoje podręczniki, mundury, modele, czapki i wszystko, co ma związek z jego światem.

Tekst i zdjęcia: Westwing

WESTWING



RONAL

glass[®]
1989

K KUDOS

Karol



REKLAMA

POZNAJ NASZE PRODUKTY NA WWW.SANSWISS.PL ▶





PROJEKT: arch. NATALIA KLIM-MATUSZEWSKA

ZDJĘCIA: KĄTY PROSTE / PAWEŁ BIEDRZYCKI

TEKST: arch. NATALIA KLIM-MATUSZEWSKA



NOWE ŻYCIE MIESZKANIA

W MODERNISTYCZNEJ KAMIENICY



Rewitalizacja przestrzeni mieszkalnej to twórcze wyzwanie dla projektanta, ponieważ powinien tworzyć on nową wizję przestrzeni, która przestała spełniać dotychczasową funkcję. W sercu Wrocławia, w modernistycznej kamienicy z lat 60., przeprowadzono gruntowny remont mieszkania o powierzchni 73 m², odmieniając charakter jego wnętrza.

Zmiana funkcji pomieszczeń istotnie wpłynęła na nową dynamikę przestrzeni. Gdzie dawniej dominowała funkcjonalna prostota, dziś możemy podziwiać przemyślane rozmieszczenie stref życiowych. Mieszkanie składa się z zamkniętej kuchni i salonu, dwóch sypialni oraz niewielkiej, ale funkcjonalnej łazienki. W kuchni została zaprojektowana zabudowa meblowa na wymiar, dzięki któ-

rej wykorzystano każdy centymetr przestrzeni. Dzięki ergonomicznemu rozmieszczeniu sprzętów AGD można wygodnie korzystać z całej kuchni oraz z wygospodarowanego kącika kawowego. Przechodząc do salonu znajdziemy tam drewniany stół z krzesłami znanego polskiego producenta, wygodną sofę i wykonaną na wymiar komodę z forniru dębowego z pięknymi, rattanowymi frontami. Centralnym punktem salonu jest fotel cenionej, polskiej pracowni, który swoją unikatową formą i kolorystyką nie może pozostać niezauważony. Zastosowane źródła światła pozwalają wybrać rodzaj oświetlenia w zależności od potrzeb czy też nastroju. W projekcie przewidziano rewitalizację drewnianych podłóg. Zastosowana w przestrzeni paleta barw – beżu, błękitu i bieli – wprowadza atmosferę harmonii i spokoju. Detale w postaci zróżnicowanych materiałów, faktur i odpowiednio dobranych tkanin, podkreślają nowoczesny charakter mieszkania.







WNĘTRZE ŁĄCZY W SOBIE FUNKCJONALNOŚĆ Z ESTETYKĄ

Charakter wnętrza podkreśla starannie dobrana aranżacja okien. Znajdujące się w obu sypialniach tapicerowane łóżka, wykonane zostały na wymiar przez rodzimą firmę. Są nie tylko funkcjonalne i komfortowe, ale też stylistycznie dopasowane do wnętrza. Te elementy wyposażenia, w połączeniu z ciepłymi kolorami ścian i bogactwem naturalnego światła, tworzą przyjemne, lekko asce-

tyczne tło dla codziennego życia. W przestrzeni dominuje minimalistyczne podejście do dekoracji, każdy element ma swoje miejsce i przeznaczenie. Wnętrze łączy w sobie funkcjonalność z estetyką. Zmiana funkcji pomieszczeń nie tylko zoptymalizowała przestrzeń, ale także pozwoliła na wprowadzenie nowoczesnych rozwiązań, które są odpowiedzią na potrzeby inwestorów. W dużej sypialni zaplanowano zabudowę meblową, której fronty zostały wykonane z materiału imitującego błyszczący len. Natomiast w małej sypialni znalazło się miejsce na łóżko, oraz drewnianą komodę w stylu vintage. Niewielki, ale funkcjonalny przedpokój wyposażony w szafę i tapicerowane siedzisko, umożliwia dostęp do każdego z pomieszczeń mieszkania.



PRZESTRZEŃ, GDZIE PRZESZŁOŚĆ I TERAŹNIEJSZOŚĆ SPOTYKAJĄ SIĘ ZE SOBĄ

W niewielkiej, jasnej łazience wygospodarowano miejsce na komfortowy prysznic i pozostałe elementy wyposażenia. Zastosowane wielkoformatowe płytki we wzorze terrazzo, o ciepłym odcieniu beżu, idealnie komponują się z błękitnym dekokorem. Lustrzana zabudowa ukrywa piec gazowy, oraz dodatkową przestrzeń do przechowy-

wania i optycznie powiększa łazienkę. Aktualnie mieszkanie w całości stanowi spójną architektonicznie przestrzeń łączącą pomieszczenia o zróżnicowanej wielkości. Zbudowane w latach 60-tych modernistyczne kamienice zawierały mieszkania dostosowane do innych potrzeb ówczesnych lokatorów np. każde pomieszczenie pełniło całkowicie odrębną funkcję. Praca nad projektem i merytoryczny nadzór nad jego realizacją była szczególnym przedsięwzięciem ze względu na sentymalny charakter tego mieszkania dla inwestora i całkowite zaufanie do projektantki, że jej autorskie – twórcze pomysły będą zgodne z jego oczekiwaniami. Projekt ten, to doskonały przykład jak z szacunkiem dla historycznego dziedzic-

stwa budynku można wprowadzić nowoczesne rozwiązania zachowując pierwotny układ, ale przypisując im inną funkcję. To mieszkanie, choć nowoczesne, stanowi przestrzeń, gdzie przeszłość i terażniejszość spotykają się ze sobą, tworząc dom pełen ciepła, światła i stylu. W takich kompleksowych projektach mieszkań i domów, zarówno z rynku pierwotnego jak i wtórnego, z opcją z nadzoru autorskiego, specjalizuje się założona osiem lat temu wrocławska pracownia Nklim.design. Prowadzona jest ona przez architekta wnętrz Natalię Klim-Matuszewską, której biuro projektowe nieprzypadkowo znajduje się w przedwojennej zabytkowej kamienicy zlokalizowanej w centrum, samym „sercu” Wrocławia.



REKLAMA



design

Planetadesign.pl
#robimywrazenia



ELEGANCJA I LUKSUS NA MAŁEJ POWIERZCHNI



WYJĄTKOWE MIESZKANIE POD KLUCZ



PROJEKT: **BIURO PROJEKTOWE MJOY**
 ZDJĘCIA: **PATRYK POLEWANY**
 TEKST: **MICHAŁ MACIEJEWSKI**

Aranżacja małych wnętrz to nie lada wyzwanie, dlatego wymaga szczególnie zaplanowanego projektu – od prawidłowego wydzielenia stref po właściwie dobrane oświetlenie. Rolą projektantów jest spełnianie marzeń klientów tak, aby stawały się one rzeczywistością. Ale czy jest to możliwe przy 42 m²? Architekci z mJOY pokazali, że nie ma dla nich rzeczy niemożliwych i udowodnili, że nawet w niewielkim mieszkaniu znajdzie się miejsce na odrobinę luksusu.

WYTWORNÓŚĆ W SPOSOBIE BYCIA I MIESZKANIA

Projekt, w którym harmonijne połączenie dębu, kamienia oraz chromu nadaje niepowtarzalnego charakteru mieszkaniu w Krakowie należącemu do pani Wiesławy, to marzenie, z którym klientka przyszła do projektantów. W krakowskim mieszkaniu miała powstać praktyczna oraz komfortowa przestrzeń, spełniająca oczekiwania osób ceniących sobie luksus i elegancję. Pani Wiesława oczekiwała wnętrz, które będą zachwycać swoją prostotą – jednocześnie przyciągając uwagę subtelną nieprzeciętnością. Mimo, że mieszkanie miało stanowić przystań na weekendy i wakacje, projektanci

nie zrezygnowali z elementów gwarantujących codzienną wygodę. Co było największym wyzwaniem dla zatrudnionych przez klientkę architektów? Wyczarowanie wyjątkowego miejsca na zaledwie 42 m².

TROCHĘ „BŁYSKU” I TROCHĘ NATURY

Zgodnie z wizją klientki, „stare” mieszkanie zostało całkowicie odmienione. Można nawet rzec, że „odczarowane” – poprzez dobór odpowiednich materiałów i detali łączy ono luksus oraz codzienną wygodę z funkcjonalnością. Oczywiście centralnym punktem aranżacji są odpowiednie meble i oświetlenie zgodne



Dyson Purifier Humidify+Cool™ Formaldehyde PH04. Alergia pod kontrolą z technologią Dyson – oczyszczacz powietrza i wentylator (z funkcją nawilżania) Dyson Purifier Humidify+Cool™ Formaldehyde PH04 rekomendowany dla alergików przez Polskie Towarzystwo Alergologiczne. 3799 zł, DYSON, www.dyson.pl



Panele i listwy ściennie. Aranżacja łącząca panele ściennie oraz listwy ściennie. W górnej części, panel ścienny DORIQUE, w dolnej części, panel ścienny CANELE L, oddziela je listwa ścienna WL10. 273,15 zł/szt (DORIQUE), 273,15 zł/szt (CANELE L), 34,84 zł/szt (WL10), EFEKCIARNIA, www.efekciarnia.pl



Biurko komputerowe z regulacją wysokości. Praktyczne i eleganckie biurko komputerowe to idealne rozwiązanie do domu lub biura. Możliwość regulacji wysokości w zakresie od 70 do 106,5 cm pozwala dopasować je do indywidualnych potrzeb oraz wzrostu użytkownika. 509 zł, COSTWAY, www.costway.pl



Lampa stołowa Menu JWDA. To połączenie szkła i miedzi. Matowy, szklany klosz o owalnym kształcie sprawia, że oświetlenie jest miękkie i delikatne – sprawdzi się szczególnie w sypialni przy nocnej szafce. Doskonały dodatek do nowoczesnych pomieszczeń, zwłaszcza do salonów zaprojektowanych w stylu minimalistycznym. AUDIO COPENHAGEN, www.czerwonamaszyna.pl



z nietuzinkowym gustem oraz upodobaniami klientki. Skórzany fotel z podnóżkiem i okazały stół na chromowanej nodze, to tylko niektóre z elementów tworzących przytulną atmosferę. Kinkiety na fornirowanych ścianach, delikatna lampa nad stołem oraz efektowne żyrandole w formie okręgów sprawiają, że subtelna gra światła dodaje wnętrzu wyjątkowego charakteru.

We wnętrzu wykorzystano naturalne materiały, takie jak drewno, kamień i skórę, ponieważ właścicielka mieszkania nie toleruje substytutów, które tylko je udają. Z tego względu projektanci postawili na okładzinę ścienną w formie dębowego fornirowania, który stanowi naturalne tło mieszkania i harmonijnie komponuje się z kamieniem Lapitec na ścianach. W całość wkomponowano chrom, który doskonale odbija światło i dodaje wnętrzu blasku. Natomiast błyszczące fronty znakomicie łączą się z chromowanymi

dotatkami tworząc kontrastowe i zarazem gustowne, ponadczasowe wnętrze. Projekt przypomina styl glamour, jednak bez nadmiaru „świecących” elementów.

PRZESTRZEŃ I KOMFORT – MAŁE, ALE WŁASNE

Przy tego typu przedsięwzięciach, pierwszym krokiem jest skrupulatne przestudiowanie układu mieszkania. Mała garderoba nie spełniała oczekiwań klientki. Dlatego projektanci wykazując się odrobiną kreatywności i determinacji usunęli ściany między garderobą a przedpokojem. W ten sposób uzyskali dodatkowych 10 centymetrów, a półki zyskały standardową głębokość i obecnie bez żadnego kłopotu mieszczą ubrania. Natomiast, co do roli materiałów, fornirowane płyty i kamień zostały pocięte w pionie z odpowiednią fazą, ponieważ takie rozwiązanie nadaje wnętrzu lekkości oraz delikatności. Wzór przechodzi z jednego panelu na drugi, tworząc harmonijną całość. Kolejną kwestią, w przypadku tak małych mieszkań, jest zatarcie granic między kuchnią, jadalnią, a nawet salonem, ale to nie znaczy, że przestają spełniać swoją rolę. Wręcz przeciwnie, jak można zauważyć aranżacja jest spójna i nie odbiera funkcjonalności poszczególnych stref znajdujących się w tej samej przestrzeni. Oczywiście, jest to również zasługa zrównoważonego doboru elementów i dodatków, które nie przytłaczają pomieszczenia, ale go powiększają.

WYKORZYSTANO
NATURALNE MATERIAŁY,
TAKIE JAK DREWNO,
KAMIEŃ I SKÓRĘ

TRADYCYJNA BIEL ZWYKLE KOJARZY SIĘ Z WYSTROJEM ŁAZIENKI

A CO Z ŁAZIENKĄ?

Oczywiście, że dla niej też znalazło się miejsce. Tradycyjna biel, która zwykle kojarzy się z wystrojem łazienki nie oznacza, że w aranżację wkradła się przysłowio-
wa „nuda”. Białe kafelki oraz urządzenia sanitarne, jak wanna, czy umywalka w tym samym kolorze odbijają światło jednocześnie powiększając optycznie pomieszczenie. Aranżacji dopełniają dodatki, m.in. lustro z białymi akcentami, wazon z kwiatami, drewniane detale, oświetlenie delikatnie wkomponowane w ścianę, czy nowoczesna armatura nadając jej elegancji i estetyki. Mimo małej przestrzeni projektanci mJOY zaprojektowali łazienkę tak, aby poszczególne elementy ze sobą współgrały i wzajemnie ze sobą nie kolidowały. Łazienka pani Wiesławy to idealny przykład, jak z niewielkich „czterech kątów” można stworzyć modną i funkcjonalną przestrzeń.



KOS

ELEKTRO SYSTEM

POLSKI PRODUCENT GNIAZD I ŁĄCZNIKÓW



Idealne wnętrze? Każdy może zrozumieć to pojęcie inaczej, ale zawsze jego istotą będzie stworzenie przestrzeni funkcjonalnej, umożliwiającej relaks oraz takiej, która inspirowała pięknymi detalami.

DOŚWIADCZENIE

Dzięki połączeniu innowacyjnych technologii z zaangażowaniem i kreatywnością pracowników oferujemy dziś blisko 2000 produktów. Jesteśmy liderem na polskim rynku w produkcji ekskluzywnych systemów ramkowych.

POZNAJ NASZE SERIE

Seria **DANTE** to nieprzemijająca elegancja i dbałość o każdy szczegół. Znajdą tu państwo ramki ze szkła, metalu, kamienia, betonu i drewna. Możesz także sam stworzyć swoją ramkę, wybierając **DANTE CREATIVE GLASS**.

Marka **VENA** zdobywa uznanie wysoką jakością i nowoczesnym designem. Na szczególną uwagę zasługuje **VENA METAL** wykonana z modnego metalu: miedzi czy mosiądzu. Warte uwagi są także nasze nowości: **VENA I VENA² GŁĘBOKI CZARNY MAT**.

W ofercie systemów ramkowych znajdują Państwo nowatorskie ramki składane **KOS 66 Plus** dedykowane dla serii **KOS 66**.

Trzy serie hermetyczne **BRYZA, HYDRO i TROL** - to klasyka gatunku. Niepozorna **BRYZA** z łatwością uzupełni design dowolnego pomieszczenia, harmonijnie wpisując się w różne style, zwłaszcza industrialny.



WSPÓŁPRACA: arch. wnętrz PAULA PRECZ
i arch. wnętrz MAGDALENA WOŁOSZYN
ZDJĘCIA I STYLIZACJA: KAMILA MARKIEWICZ-LUBAŃSKA
i MARIA SZYMAŃSKA / WNĘTRZA W OBIEKTYWIE
TEKST: MAGDALENA STAWICKA / DECOROOM



DOM DLA RODZINY PEŁNY ELEGANCJI I CIEPŁA

WNĘTRZA URZĄDZONE W STYLU SOFT GLAMOUR

Skapane w naturalnym świetle wnętrze strefy dziennej, swobodnie przechodzące w ciemną, elegancką kuchnię, tworzy serce tego 225-metrowego domu, w którym już od progu można poczuć założony klimat. Każdy element ma tu znaczenie. Przytulną aranżację oparto o stonowaną kolorystykę, lśniące złotem detale w stylu soft glamour oraz naturalne materiały. Architektki z pracowni Decoroom, którym powierzono aranżację, z dużym wyczuciem połączyły tradycję z nowoczesnymi akcentami.

Kto z nas nigdy nie marzył o tym, by zamieszkać w domu z ogrodem daleko od ulicznego zgiełku, ale jednak nieopodal tętniącej życiem metropolii? Nie bez powodu dom w inwestycji Botanica Konstancja zlokalizowanej w Konstancinie-Jeziornie tuż pod Warszawą, stał się wymarzoną przystanią dla rodziny 2+3 planującej osiedlić tam na stałe. Za projekt wnętrz i wszystkich zabudów meblowych na wymiar odpowiadają architektki z pracowni Decoroom – Paula Precz i Magdalena Wołoszyn. Zauważyły one, że klientom zależy na wnętrzu ponadczasowym, eleganckim, ale jednocześnie przytulnym. Świetnym wyborem okazało się użycie naturalnych materiałów, takich jak drewno i kamień, a w paletcie kolorów – stonowanych beży, brązów i antracytów okraszonych złotymi akcentami. Obie Panie stworzyły koncepcję, w której funkcjonalność idzie w pa-

rze z estetyką opierającą się zmiennym trendom. Nie ulega wątpliwości, że ten doskonale doświetlony salon o wysokości ponad 6 metrów stał się centralnym punktem przestrzeni dziennej. Tu domownicy mogą odpocząć, ale też spędzać czas wspólnie, ciesząc się przestrzenią i ciepłem bijącym od kominka. Skórzany narożnik ozdobiony poduszkami w rozbielonej tonacji barw ziemi, doskonale komponuje się z deską podłogową. Ułożona w modną jodelkę doskonale współgra z mięsistym dywanem, tworząc spójną i pełną ciepła aranżację salonu gotowego na relaks i towarzyskie celebrowanie. Całość uzupełnia okrągły stolik kawowy z kamiennym blatem i subtelnym ryflowaniem. Poza praktyczną funkcją, pozwala on także wyeksponować wysublimowane dekoracje oraz ulubione książki, po które można sięgnąć w każdej chwili.





KLUCZOWYM PUNKTEM KUCHNI JEST ZABUDOWA KUCHENNA

Te detale nadają przestrzeni indywidualnego charakteru i emanują tym, co jest ważne dla domowników – harmonią i wygodą.

PRZESTRZENIE SKROJONE NA MIARĘ POTRZEB


Kluczowym punktem kuchni jest zabudowa kuchenna. Duża ilość szuflad i szafek wysuwanych sprawia, że przechowywanie i organizacja kuchennych akcesoriów staje się wygodna i uporządkowana. Podczas projektowania architektki miały na uwadze oczekiwania klientów. Oznacza to, że kuchnia, salon i jadalnia mają współtworzyć komfortową przestrzeń dla rodzinnego życia oraz miejsce do spotkań

towarzyskich. Bez wahania postawiły na gładkie i ryflowane fronty zabudowy kuchennej w nieoczywistym kolorze ciemnego antracytu wpadającego w czerń. Zagościła tu także praktyczna wyspa kuchenna z drugim zlewozmywakiem, która służy jako przedłużenie przestrzeni roboczej oraz stół dla szybkich posiłków. Blat z marmurowego speku kwarcowego dodaje całości szlachetnego charakteru, podobnie jak płytki ścienne w pasie roboczym z motywem marmuru. Elegancję strefy dziennej odnajdziemy też w sypialniach domowników. Przykładem tego są ściany z matowego szkła, które tworzą obraz stylowego azylu. Każdy z pokoiów dziecięcych dopasowano do ich osobowości oraz potrzeb. Prywatna przestrzeń jednej z młodszych córek to królestwo wypełnione kolorami i naręczami ulubionych zabawek – od drewnianej kuchenki, przez kolejkę, aż po pluszaki wszelkiej maści. Architektki zadbały tu o indywidualnie zaprojektowane meble, które nie tylko wpisują się w założenia estetyczne, ale są też nieocenioną pomocą w utrzymaniu porządku.




Farba o efekcie aksamitu. Farba jest nowoczesną farbą wewnętrzną o bardzo wysokim nasyceniu pigmentów metalicznych. Farba dzięki swojej charakterystyce, pozwala otrzymać efekty kolorystyczne i wrażenia dotykowe podobne do tych, jakimi charakteryzowały się antyczne materiały obiciowe w Damaszk.

261 zł/opak. 1 l, LAKMA, www.fguardi.com.pl



Drewniane okno ISOV I22. 3-szybowe okna dachowe to rozwiązanie, które zaprojektowano z myślą o oszczędzaniu energii cieplnej, nawet w przypadku najbardziej wymagających konstrukcji budowlanych. Pakiety szybowe o grubości 36 mm wyposażone są w dwie powłoki niskoemisyjne. OKPOL, www.okpol.pl



JAK SKUTECZNIE ZAMONTOWAĆ OKNO DACHOWE?

Montaż okien dachowych to kluczowy element efektywnej izolacji termicznej w domu. Aby zapewnić ciepło i oszczędności, należy wykonać go precyzyjnie. Choć dostępne są gotowe zestawy montażowe, warto rozważyć samodzielne wykonanie izolacji, oszczędzając koszty. Istotne jest dokładne ocieplenie przestrzeni wokół krawędzi ościeżnicy, aby uniknąć nieszczelności. Do izolacji termicznej najlepiej używać elastycznego materiału, jak wełna mineralna, szczególnie w oknach połaciowych. Należy unikać pianek PUR, które mogą powodować przewiewy lub deformację ramy. Gotowe ramy izolacyjne stanowią wygodną alternatywę. Wystarczy je przykleić na szerokość ramy okiennej, by skutecznie wypełnić szczelinę i chronić przed utratą ciepła i wilgocią. Wybór odpowiedniego materiału i precyzyjny montaż to kluczowe czynniki, które warto wziąć pod uwagę. Dzięki temu można cieszyć się ciepłem i oszczędnościami przez wiele lat.

Jakub Rusinow, koordynator działu serwisu OKPOL Sp. o. o., www.okpol.pl

Jakub Rusinow, koordynator działu serwisu OKPOL Sp. o. o., www.okpol.pl





Toaleta znajdująca się na parterze ukazuje swój unikatowy charakter poprzez zaprojektowaną na wymiar zabudowę stolarską z ciekawymi uchwytami, która pozwoliła w pełni wykorzystać potencjał tego pomieszczenia. Stonowana, jasna kolorystyka i duże lustro sprawiają, że łazienka wydaje się też optycznie większa. Natomiast na piętrze znajdziemy kolejną łazienkę, która zaskakuje klimatem modern retro podanym w najlepszym stylu. Połączono tu płytki lastryko i gres z motywem drewna, a całość ponownie zwieńczyły niebanalne zabudowy idealnie dopasowane do koncepcji i samego wnętrza. W obydwu łazienkach wykorzystano ponadczasową ceramikę w odcieniu złamanej bieli, która idealnie wkomponowała się w koncepcję #quietluxury.

W ŁAZIENKACH
WYKORZYSTANO
PONADCZASOWĄ CERAMIKĘ
W ODCIENIU ZŁAMANEJ BIELI







PROJEKT: KODO PROJEKTY I REALIZACJE WNĘTRZ

ZDJĘCIA: KODO PROJEKTY I REALIZACJE WNĘTRZ

TEKST: JUSTYNA KIEJZA

FORMY ORGANICZNE

Geometryczny minimalizm stał się inspiracją dla aranżacji nieco ponad 50-metrowego mieszkania na warszawskiej Woli. Efekt – kuszące elegancją, ale nowoczesne wnętrza, w których płynnym formom towarzyszą naturalne motywy. Niezwykłe kształty, jakościowe materiały, ciepłe kolory ziemi z odcieniem suszonych liści laurowych – to nadaje smak aranżacji!

Natura utożsamiana jest zazwyczaj z miękkimi, obtymi liniami, geometria – z ostrą, prostą strukturą form. Umiejętnie zestawione w jednej aranżacji zaczynają prowadzić rozmowę, która wiedzie do miejsca o zaskakującym wystroju i niepowtarzalnej atmosferze. Zaokrąglone i proste linie skomponowane w zmiennych konfiguracjach to dominanta przestrzeni, która kreuje otoczenie i strefy użytkowe tego niezwykłego apartamentu.

Spacer zaczynamy od części dziennej mieszkania, łączącej salon, aneks kuchenny oraz jadalnię. To doskonale skomponowana przestrzeń, z jednej strony jasno podzielona na sfery użytkowe, z drugiej harmonijnie przechodząca w jedność. Tym, co od razu rzuca się w oczy, są niestandardowe zaokrąglone formy użyte jako element wykończenia. Zaczynając się w zabudowie sufitu oraz wyspy kuchennej, przechodzą w miękkie tapicerowane krzesła, oprawy oświetleniowe nad stołem czy miękką sofę i stolik kawowy w strefie wypoczynkowej. Minimalistyczna biblioteczka nie przytłacza wnętrza, doskonale współgra z prostymi liniami ścianki RTV, lameli, ozdobnych pionowych listew naściennych czy industrialnego niemal oświetlenia. Elegancki, lecz ciepły klimat tego wnętrza buduje wyważone połączenie ciepłego brązu drewna, stłumionej, pudrowej bieli ścian i wyposażenia, szarości oraz delikatnej zieleni. Ta ostatnia, subtelnie ułożona, przyciąga wzrok i nadaje smak nie tylko tej strefie wnętrza. Kuchnia – a dokładniej aneks kuchenny w strefie dziennej







UWAGĘ PRZYCIĄGAJĄ OBŁE FORMY MEBLI I DODATKÓW


– to niecodzienny efekt mariażu współczesnego designu i praktycznej funkcjonalności. Obszerna, wygodna przestrzeń, z mnóstwem miejsca do przechowywania i wszystkimi niezbędnymi sprzętami, bynajmniej nie jest miejscem wizualnie typowym. Jej oryginalność budują przede wszystkim ryflowane, zaoblone fronty części zabudowy kuchennej o koniakowej barwie. Przełamują ostrą linię i stonowaną biel mebli oraz chłód marmurowych okładzin ściennych, łagodzą charakter przestrzeni, zespala ją ze strefą wypoczynku. Wiele do powiedzenia ma tu wielofunkcyjna wyspa kuchenna, oddzie-

lająca kuchnię od jadalni – typowo użytkowa od strony kuchni, z drugiej przeszklona z miejscem na barek, bądź eleganckie szkło. Klimat tego miejsca to również wiele opcji oświetlenia oraz stalowych, odbijających światło dodatków. Biel, brąz drewna, szarości oraz wytrawna, a zarazem subtelną zieleń to kwartet, który rozgłosić się również w sypialni z garderobą. Na ścianach dominują proste, pionowe linie – w surowej, szklanej konstrukcji wydzielającej garderobę, w delikatnej sztukaterii na ścianie zagłówkowej, wysokich lamelach naściennych czy zwisających lampach. Minimalizm formy przełamują elementy wyposażenia – miękkie, tapicerowane łóżko, designerskie, industrialne w formie szafki nocne oraz dekoracje. Szare zasłony zaciemniające w połączeniu z klimatycznym oświetleniem spełniają oczekiwania wielbicieli buduarowej, cieplej i wyciszającej atmosfery strefy odpoczynku.

SZAROŚĆ I ZIELEŃ NA TLE JASNEJ BAZY NADAJĄ NATURALNY KLIMAT

Dopełnieniem nietuzinkowej aranżacji jest łazienka, w której, poza stonowaną bielą ceramiki i żyłkowanym okładzin ściennych, również rządzi zestaw kolorów ziemi. Grafitowa mozaika o nietypowej fakturze, w połączeniu ze stalowymi elementami armatury, listwami ściennymi i szarym marmurem, budują surową przeciwagę dla ciepłego duetu drewna i subtelnego odcienia zieleni zabudowy meblowej. Wielkoformatowe lustro i klimatyczne oświetlenie dopełniają całość, tworząc komfortową strefę relaksu.

Biel połączona z drewnem oraz lustra to elementy, którymi zabudowano również przedpokój, likwidując jednocześnie ostre podziały między wejściem i częścią dzienną. Tym zabiegiem nadano mieszkaniu lekkość oraz zwiększono optykę, budując efekt przestrzeni oraz płynnego połączenia między strefami. Aranżacja świetnie pokazuje znamienne rolę światła – wielość punktów pozwala na kreowanie różnych scen świetlnych w każdym pomieszczeniu.



Taras w stylu wnętrza



CHILLOUT – nieskończone sposoby kompozycji. Modułowość, możliwość dostosowania rozmiaru i wykończeń. Dzięki Chillout można tworzyć domowe i profesjonalne przestrzenie wellness, zachowując całkowitą swobodę projektowania.

RONAL BATHROOMS, www.sanswiss.pl



Desek tarasowe z kolekcji GALA. Ich wysoka jakość sprawia, że są trwałe, a dodatkowo nie potrzebują specjalnej pielęgnacji. Wystarczy standardowe dbanie o ich czystość, by cieszyć się pięknem desek przez wiele lat. Deska kompozytowa GALA, 25 x 150 mm.

Od 236,16 zł/m², DLH, www.dlh.pl



Pergola przyścienna MB-OpenSky 120. Dostępna w dwóch wersjach: do instalacji na jednej ścianie (z dwoma słupami) oraz w wersji narożnej (z jednym słupem), który doskonale sprawdzi się w przypadku wnek tarasowych. Możliwość sterowania ruchomymi lamelami i dostosowania ilości światła oraz ciepła do potrzeb i preferencji domowników. **ALUPROF, www.aluprof.com**

Poznaj oryginalny i dobry kolagen

ZDROWY ORGANIZM MA ZDOLNOŚĆ SYSTEMATYCZNEGO ODBUDOWYWANIA ZANIKAJĄCYCH WŁÓKIEN KOLAGENOWYCH. Z WIEKIEM JEDNAK TA ZDOLNOŚĆ SIĘ ZMNIEJSZA.

Kolagen to główne białko tkanki łącznej o specyficznym składzie i rozmieszczeniu aminokwasów. Jego włókna są wyjątkowo elastyczne i odporne na rozciąganie. Są też wytrzymałe. Kolagen jest dla komórek i tkanek spoiwem, swego rodzaju organicznym klejem.

ność i sprężystość skóry. Wspomaga proces regeneracji uszkodzonych tkanek i blizn, stanowi budulec kości, ścięgien i stawów, a także tkanek tworzących błony śluzowe oraz wnętrza tętnic i żył, zapewniając ich prawidłowe ułożenie i ochronę przed uszkodzeniami.

zdrowych organizmach kolagen jest wytwarzany na bieżąco, co podlega ciągłej wymianie, nieustannie regenerując uszkodzone tkanki. Proces ten spowalnia po 26. roku życia i wytwarzanie kolagenu spada. Dla organizmu oznacza to nie tylko pogorszenie wyglądu, ale i zdrowia

elastyczna, a na udach pojawia się cellulit. Pobolewają mięśnie, łokcie, biodra, kolana, łydki, kręgosłup, kark, barki. Niedobory kolagenu także pogarszają stan włosów, które stają się matowe i wypadają. Dlatego warto wspierać odbudowę organizmu i regularnie uzupełniać kolagen od

KolagenCito – bestseller!

Znakomity, niemiecki, opatentowany produkt – postaw na jakość!

- ✓ Kolagen to ważny, sprężysty budulec, m.in.: ścięgien, kości, stawów, chrząstki, dziąseł, naczyń krwionośnych.
- ✓ Kolagen czynnie wspomaga jędrność skóry, łagodzi zmarszczki oraz cellulit.
- ✓ Znakomity dla uprawiających sport.



1 pastylka KolagenCito zawiera aż 400 mg kolagenu



Reutter

– ponad 100 lat zaufania! Perfekcja tkwi w detalach i recepturze!

W zależności od typu włókien (a jest ich 12) kolagen stanowi rusztowanie dla narządów wewnętrznych, odpowiada za odnowę komórkową, właściwy poziom nawilżenia, jędr-

KOLAGEN A ODPORNOŚĆ

Jest też istotnym elementem układu odpornościowego, korzystnie wpływając na zapobieganie interwencji drobnoustrojów, toksyn. W młodych,

– poza bólami stawów i osłabieniem kości dochodzi również do zwiótnienia mięśni, a także zaburzeń pracy układu odpornościowego. Spadek i zahamowanie produkcji kolagenu to naturalna konsekwencja procesu starzenia się, ten cenny składnik można jednak dostarczać sobie w inny sposób. Na przykład przyjmując doustnie pastylki kolagenowe z witaminą C.

KolagenCito - NA MEDAL!

Niedobór kolagenu widoczny jest na naszej twarzy: zmienia się jej owal, gęstość skóry, opadają policzki, pogłębiają się zmarszczki. Nie inaczej jest z resztą ciała – biust nie jest w najlepszej formie, skóra na dekolcie i szyi robi się mniej napięta, na brzuchu i ramionach staje się mniej

wewnątrz. Dobrze jest wspomagać się produktami najlepszymi z najlepszych z zawartością kolagenu z witaminą C, która wspiera proces odbudowy włókien kolagenowych. Wysokogatunkowym produktem jest KolagenCito znanej z wysokiej jakości produktów niemieckiej firmy Reutter. Każda przemyślana receptura firmy Reutter jest oparta na wyjątkowo bogatym doświadczeniu jej ekspertów – firma Reutter ma ponad 100 lat doświadczenia! Doskonały KolagenCito jest chroniony prawem patentowym na świecie. To produkt w 100% oryginalny! KolagenCito to mistrz wśród kolagenów. Jest w aptekach i sklepach medyczno-zielarskich, a jego wysokogatunkowość jest w bardzo dobrej cenie, ok. 43 zł.



KolagenCito – radość z życia!



PROJEKT: **ARCHOMEGA STUDIO ALEKSANDRA PATER-BARTNIK**
ZDJĘCIA: **ALEKSANDRA PATER-BARTNIK**

SŁONECZNY KADR

Głównym bohaterem tego miejsca jest okno, które otwiera widok na ogród. Wnętrze w tonacji szarości wydaje się być w nieustannym dialogu z przyrodą, a dodatki opowiadają historie o życiu i doświadczeniach. To nie jest wystudiowane wnętrze z katalogu – to prawdziwe życie odzwierciedlające osobowość i pasje jego mieszkańców.

Jak powstało wnętrze łączące różne style wnętrzarskie? Ten dom jest efektem nie tylko udanego projektu, ale także głębokiego zrozumienia i zaufania pomiędzy Moniką i Marcinem a biurem architektonicznym Archomega. Nie była to ich pierwsza wspólna realizacja mieszkania, co ułatwiło pogodzenie indywidualnych estetyk oraz gustów mieszkańców. Wnętrze w stylu soft loft z elementami modern classic musi wymagać wyczu-


cia i pewnej ostrożności, aby uzyskać harmonijny efekt. Podział stref parteru domu na kuchnię, salon i jadalnię był bardzo intuicyjny. W osi dużego okna z widokiem na ogród stanął stół z prawdziwego czarnego dębu z charakterystycznym rysunkiem spękań, a w świetle okna zawisała długa, dębowa ława w postaci belki. Uzupełnieniem kompozycji stała się wisząca nad stołem lampa – kwietnik, zaprojektowana i wykonana na specjalne zamówienie przez stolarza.

Po lewej stronie stołu znajduje się kuchnia, którą odgracza półwysp. Zaczynają się w niej pojawiać kontrasty. Na półwyspie wykończonym blatem w klasyczny marmurowy wzór stoi loftowa witryna ze zbiorami transparentnego szkła. Wyczuwalny jest łagodniejszy styl modern classic, gdzie dominują stylizowane jaśniejsze fronty, charakterystyczna stylowa mozaika heksalną na ścianie z oknem i blatem oraz fragmenty wyłożone marmurowymi płytami. Natomiast na posadzce widoczny jest klasyczny wzór szachownicy, wykonany z płytek we wzór lastryko.



Podłogę zdołi naturalna deska dębowa, układana we wzór jodełki klasycznej. Ten element wyposażenia charakterystyczny dla modern classic jest również skontrastowany ze zdecydowanie loftowym, surowym sufitem. Został on tylko zaimpregnowany, lekko „zaciągnięty” i dla rozjaśnienia mocnej faktury pomalowany białą farbą. Takie łączenia odległych stylów, dają możliwość eksperymentowania z różnymi materiałami i teksturami, co może prowadzić do interesujących efektów wizualnych. Mocny sufit został złagodzony lampami z kulistymi kloszami o złotym wykończeniu. Kolejny element zabawy w kontrasty to ściany wykończone sztukaterią o klasycznym przekroju. Jedna ze ścian jest pomalowana na czarno, co daje efekt maskowania powieszzonego na niej ciemnego ekranu telewizora.

W trakcie pracy nad projektem właściciele zrezygnowali z montażu kominka, ale sam komin został już wybudowany. Dzięki idei wtopienia go w meble, powstała witrażna połączone z poziomymi szufladami. Jest to dość charakterystyczny element tego salonu. Zabudowę z fornirowanych płyt w kolorze naturalnego dębu i dębu bejcowanego na czarno również wykonał stolarz wg projektu Studio Archomega.





CZY KONTRAST W ARANŻACJI WNĘTRZA JEST POTRZEBNY I DLACZEGO? CZY POLACY POTRAFIĄ PRACOWAĆ Z KONTRASTEM?

Kontrast jest jednym z najmocniejszych narzędzi w arsenale każdego projektanta wnętrza, pozwalającym na kreowanie przestrzeni, która nie tylko przyciąga wzrok, ale również funkcjonuje na wielu poziomach estetycznych i praktycznych. Używany świadomie może zmienić zwykłe wnętrza w miejsce pełne charakteru i stylu. Kontrast w aranżacji wnętrza to nie tylko gra czerni i bieli. To także zderzenie faktur, form, stylów oraz światła i cienia. Dzięki kontrastowi można wydobyć najważniejsze elementy wnętrza, podkreślić indywidualny charakter pomieszczenia oraz nadać mu głębi. Jest to szczególnie ważne w minimalistycznych aranżacjach, gdzie każdy element odgrywa kluczową rolę a kontrast pozwala na wyeksponowanie najciekawszych detali.

Polacy coraz śmiało eksperymentują z kontrastami. Coraz częściej odchodzi się od tradycyjnych, bezpiecznych rozwiązań na rzecz śmiałych, nieoczywistych potęczeń. Odpowiednie wykorzystanie kontrastów pozwala nie tylko na estetyczne wyróżnienie się, ale także na tworzenie wnętrza, które są wyrazem osobistych preferencji i charakteru ich mieszkańców.


Agnieszka Szczepańska, architekt wnętrz Planeta Design, www.planetadesign.pl





Na piętro prowadzi wąska klatka schodowa. Pierwsze trzy stopnie schodów wykonane z surowych betonowych płyt przechodzą w bieg wykończony deskami dębowymi. Korytarz charakteryzuje się klasycznymi drzwiami ze stylizowanymi płycinami. Pojawia się sufit z betonową fakturą w ciemnej kolorystyce.

Na piętrze łazienka z wolnostojącą pod skosem wanną jest ładnie doświetlona naturalnym światłem. Aranżacja jest pełna klasycznych połączeń kolorystycznych: bieli, czerni i ciepłego odcienia drewna. Pomysł na ciemną łazienkę na parterze wypłynął od inwestora. Zróżnicowane powierzchnie ścian, które wykończone są odbijającymi światło płytkami cegiełkami, a z drugiej strony malowane matową farbą, trzeba dobrze oświetlić. W otrzymaniu nastrojowego efektu pomagają ukryte paski ledów oraz mocne doświetlenie okolicy lustra. Kamienna umywalka stanęła na industrialnej szafce ze stalowych profili wykończonej białym blatem kompaktowym. Wnętrze tego domu jest stylizowaną bazą do dalszych estetycznych poszukiwań mieszkańców, nie ograniczając ich.



Wędzarnie

Rozpocznij swoją przygodę z tradycyjnymi, wędzonymi wyrobami. Przekonaj się, jak łatwo wędzić z Borniakiem.



REKLAMA



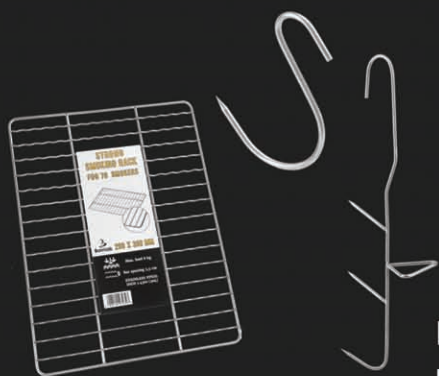
Smoker BBQ

BBQ Smoker — Uczta w amerykańskim stylu! Żeberka, Mostek, Kielbasa lub Łosoś. Doskonałe rezultaty za każdym razem. Idealne rozwiązanie do szerokiej gamy kuchni.



Generator dymu & Zrębki wędzarnicze

Sercem naszych wędzarni jest generator dymu. Zapewnia równomierną, ciągłą pracę podczas spalania drewna, dając wyjątkowe i co najważniejsze naturalne smaki wędzonek. Cały proces wytwarzania dymu sprowadza się do naciśnięcia przycisku.



Aksesoria

Potrzebujesz haków lub dodatkowych półek dla swojego urządzenia? Sprawdź naszą ofertę akcesoriów.



Więcej informacji: www.borniak.pl * info@borniak.pl * (+48) 94 716 22 29



NADMORSKA

OAZA

Nadmorski klimat wnętrza można poczuć już od progu. Naturalne drewno, kamienna szarość betonu i mnóstwo światła. To oaza dla właścicieli szukających odpoczynku od zgiełku miasta. 120-metrowy apartament położony nad morzem jest połączeniem skandynawskiej prostoty i ponadczasowej elegancji, a wszystko stworzone w oparciu o doskonały polski design.

Po pierwszej udanej współpracy, właściciele poprosili o zaprojektowanie wnętrza własnego mieszkania architektów z Maka Studio. Głównymi wytycznymi było stworzenie miejsca, w którym będzie można zrelaksować się po ciężkim dniu pracy w centrum miasta. Obowiązkowe były naturalne materiały, przeszklenia, duże lustra oraz

proste linie. Ekstrawagancja w postaci ogromnego, okrągłego lustra została usprawiedliwiona zdobieniami na klatkach schodowych. To element, który zdobył serce pani domu od pierwszej prezentacji. Wykonane na zamówienie i sprowadzane z Krakowa stało się sercem domu. Dzięki temu, pozostałe elementy mogły stonować przestrzeń nieuchwalną elegancją.

Przed przystąpieniem do projektu wnętrza, architekci skupili się na układzie funkcjonalnym tak, aby właściciele wykorzystali przestrzeń w 110%. Dzięki wyburzeniu większości ścianek działowych udało się wygospodarować spory salon z jadalnią oraz wygodną kuchnię z dwupoziomym blatem o łącznej długości ponad 7 m i przyległą spiżarnią. Przestrzeń dzienna powiększona o przeszklony gabinet, zalana jest południowym słońcem.

Dodatkowym smaczkiem jest wykorzystanie kominka na biogaz w salonie. Ukryty w półce pod telewizorem jest niewidoczny na pierwszy rzut oka. Jednak tuż po zachodzie słońca potrafi wytworzyć niesamowitą atmosferę hygge.

PROJEKT: **MAKA STUDIO** w składzie:
DARIA PAWLACZYK-SZYMAŃSKA,
ALEKSANDRA KURC, WIKTOR KURC
ZDJĘCIA: **JAKUB NANOWSKI, PERSPEKTYWA**
TEKST: **ALEKSANDRA KURC**





Ponieważ projektantom zależało na zachowaniu przestrzenności wnętrza, zdecydowali się na użycie materiałów o dużych powierzchniach. Ściany wyłożone wielkoformatowymi spiekami imitującymi marmur, sąsiadują z drewnianą okładziną ukrywającą również wysokie do sufitu drzwi. Spieki pokrywają również pół-wyspę kuchenną oraz podświetlany podest w wanną. Podłoga poza łazienkami i strefą wejściową wyłożona została we wzór francuskiej jody. Kuchnia zaskakuje złocistym odcieniem szafek, który pojawia się również w łazience i sypialni. Złote akcenty spotkamy również w surowych uchwytych szaf i lampach.

Ściany w salonie i sypialni zostały pokryte tynkiem mineralnym powstałym ze zmielonego marmuru. Położony na skośnej ścianie salonu pięknie ukazuje swą artystyczną strukturę kiedy suną po nim zachodzące promienie słońca.

Ważnym elementem wnętrza była jego spójność, dlatego część mebli zamawiana była w opcji z własną tkaniną obiciową, co było możliwe dzięki temu, że meble pochodziły od polskich producentów. W ten sposób udało się połączyć kolorystycznie i materiałowo meble z trzech różnych firm. Łóżko natomiast wykonane w 100% na indywidualne zamówienie, łączy te materiały w jedno.

WAŻNYM ELEMENTEM
WNĘTRZA BYŁA
JEGO SPÓJNOŚĆ





Kominek elektryczny led z funkcją grzewczą pilot. Kominek elektryczny z dwustopniową funkcją grzania, pozwala regulować temperaturę pomieszczenia w zakresie od 16°C do 28°C. Wyposażony w ekran dotykowy oraz pilot, dzięki czemu można zmieniać kolor i jasność płomieni. **968 zł, COSTWAY, www.costway.pl**



Ława czarna okrągła Modern. Daj się porwać magii designu i dzięki temu stolikowi stwórz wnętrze, które będzie odzwierciedleniem wyjątkowego gustu i indywidualnego stylu życia. **690 zł, PLANETA DESIGN, www.planetadesign.pl**



Kieliszki z kolekcji Prima Lumi. W skład kolekcji Prima Lumi wchodzi: kieliszek do wódki (250 ml), kieliszek do szampana (160 ml), kieliszek do wina (360 ml) oraz kieliszek do wody (440 ml). Każde z naczyń posiada ergonomiczną nóżkę i stabilną stópkę, dzięki którym napój zachowuje odpowiednią temperaturę. **KROSNO, www.krosno.com.pl**



Rolety do okien dachowych. Teraz roletę do okna dachowego można dostać w kolorze roku Instytutu Pantone 2024. Ten miękki odcień brzoskwini wprowadzi do wnętrza świeżość, spokój i harmonię. Roleta ARF gwarantuje doskonałą ochronę przed nadmiernym światłem słonecznym oraz zapewnia prywatność. **Od 369 zł, FAKRO, www.fakro.pl**

SYPIALNIA Z OTWARTĄ ŁAZIENKĄ WPUSZCZAJĄ DELIKATNE WSCHODNIE SŁOŃCE

Część nocna obejmuje pokój dziecięcy, przestronną sypialnię z wydzieloną garderobą oraz otwartą przestrzeń łazienkową wyposażoną w wolnostojącą wannę z widokiem na bujny ogród.

Światło miało ogromny wpływ na projekt wnętrza. Świetna orientacja apartamentu względem stron świata zobowiązywała do wykorzystania tego atutu we wnętrzu. Salon z dwóch stron zapewnia naturalne światło od wschodu aż do zachodu. Sypialnia z otwartą łazienką wpuszczają delikatne wschodnie słońce, zapewniając przyjemny poranek oraz idealne warunki do porannego makijażu. Oprócz wykorzystania światła naturalnego, zastosowano zróżnicowane oprawy światła sztucznego: wiszące jak i ścienn-

ne, ukryte profile ledowe i stojące lampy stołowe czy umieszczone między lamelami podłużne plafony. Oświetlenie widoczne jest również w przestrzeni łazienkowej, gdzie zachwycić może efektowna lampa zwisająca nad wanną. Takie bogactwo może jednak stanowić wyzwanie funkcjonalne, dlatego projektanci starali się zgrupować odpowiednie typy oświetlenia, tak, aby ich sterowanie było intuicyjne, jednocześnie wykorzystując w pełni potencjał zastosowanych rozwiązań.





PŁYTKI STARA CEGŁA

Pokrycie ścian czy podłóg cegłą nie zawsze się sprawdza z powodu jej wagi oraz wielkości.

Świetną alternatywą są płytki cementowe Stara Cegła, które imitują prawdziwą cegłę.

Zastosowanie płytek ma wiele korzyści.

Między innymi atrakcyjna cena czy możliwości samodzielnego ułożenia na wybranej powierzchni. Kolejną zaletą jest fakt, że płytki Stara Cegła mogą mieć zastosowanie w różnych przestrzeniach. Po odpowiednim zabezpieczeniu płytek mogą być one położone na ścianie, na podłodze w domu jak również na elewację zewnętrzną czy udoskonalić przestrzeń ogrodową i tarasową. Mogą być położone również na schodach i parapetach. Bez obawy płytki Stara Cegła można wykorzystać w przestrzeni zewnętrznej, ponieważ są odporne na zmienne warunki atmosferyczne przez co nie tracą na wyglądzie i wytrzymałości.

Poza wyjątkowymi walorami estetycznymi cegła na taras i podłogę ma wiele innych atutów. Jednym z podstawowych jest wspomniana już solidność oraz trwałość. Na uwagę zasługuje też łatwość utrzymania – można ją czyścić zwykłą wodą, a najlepsze rezultaty daje zastosowanie myjki ciśnieniowej. Płytki ceglane nie wchłaniają zanieczyszczeń, a zaimpregnowane będą się świetnie prezentować przez bardzo długi czas.

Dostępna jest imitacja starej cegły w wielu wariantach różniących się m.in. rozmiarem płytek czy kolorem. Dzięki temu stworzenie wymarzonej aranżacji jest bardzo proste. Popularnością cieszą się zarówno płytki w odcieniu naturalnym, jak i biała cegła dekoracyjna. Ciekawy efekt pozwolą też uzyskać materiał w odcieniu grafitowym lub szarym. Krótkie lub długie lico umożliwia też dobór odpowiednich proporcji płytek do powierzchni ściany i charakteru pomieszczenia. To wszystko sprawia, że retro cegła pięknie prezentuje się w każdym wnętrzu, niezależnie od jego architektury czy wystroju.

ul. Średnia 33,
05-822 Milanówek

Tel. 509 477 770; 46 856 40 40

Elkamino Dom


www.elkaminodom.pl



Pojemnik do przechowywania Trullo

Trullo to pojemnik do przechowywania ze stożkową pokrywką inspirowany architekturą domów w Alberobello. Fabio Novembre kontynuuje drogę twórczą pod wpływem architektury swojego rodzinnego miasta Puglii.

589,90 zł, KARTELL, www.westwing.pl



Wazon Magnolia M

Wazon o dwóch barwach. Równie subtelny, jak kwitnące wiosną kwiaty magnolii, lecz zdecydowanie od nich trwalszy – jego urok nie jest bowiem sezonowy. Można w nim umieścić zarówno kwiaty, jak i liście, gałązki i szereg innych delikatnych dekoracji.

NUDE, www.fabrykaform.pl



Wazon Ilio

Wazon wykonany z cementu o intensywnej niebieskiej barwie ze stylizowanymi przetarciami, to niezwykła dekoracja, która wprowadzi do wnętrza wyrazisty, rustykalny akcent. Ten duży wazon nie tylko emanuje antycznym charakterem, ale także dodaje oryginalnej elegancji.

659 zł, DEKORIA, www.dekoria.pl



Wielofunkcyjny fotel rozkładany

Fotel oferuje nie tylko wygodę siedzenia, ale także możliwość łatwego rozkładania i modyfikacji. Dzięki temu może szybko zmienić się w wygodne łóżko, zapewniając komfortowy odpoczynek w każdej chwili. Jego nowoczesny design i łatwość czyszczenia sprawia, że będzie stylowym i praktycznym dodatkiem do każdego wnętrza.

735 zł, COSTWAY, www.costway.pl



Dywan Storm

To niezwykle efektowny model, który z pewnością wpisze się w gust osób preferujących tradycyjne, lecz unikalne dekoracje pomieszczeń. Ten dywan do pokoju przedstawia ornamentalny wzór w białym kolorze na przecieranym tle w różnych odcieniach niebieskiego.

4WALL, www.4wall.pl

STREFA DZIENNA

Odpowiednie dobrane kolory mogą ożywić przestrzeń i odzwierciedlić osobowość właściciela. We wnętrzach często dominują bardziej stonowane barwy, dlatego ułożenie w nich takiego koloru, jak np. Horizon Blue mogą wprowadzić do aranżacji nie tylko odrobinę „szaleństwa”, ale i elegancji.

Płytki Stara Cegła

Są niepowtarzalne. Sprawiają, że przestrzeń staje się wyjątkowa. Różnorodność w strukturze oraz barwie płytek sprawi, że dopasują się do każdego rodzaju wnętrza.

ELKAMINO DOM, www.elkaminodom.pl



Koc Dunharve

Koc o wymiarach 130 x 170 cm, wykonany w 100% z poliestru. Pięknie prezentuje się w każdym wnętrzu.

55 zł, JYSK, www.jysk.pl



Wazon Pure Aqua

Wprowadza do pomieszczeń niewymuszoną elegancję, styl, szyk i kolory. Solidny, stylowy i ponadczasowy wazon pasuje do każdego pomieszczenia. Wymiary: 20 x 27 cm.

135 zł, MILOO HOME, www.miloohome.pl



Lampa wisząca z serii Tedy

Uniwersalny design, nie tylko dla najmłodszych. Lampa posiada prostą formę oraz odsłonięte żarówki, które wyróżniają trzy różne ramki, w trzech różnych kolorach. Nie tłumią światła dzięki zamontowaniu kloszy pozbawionych jakichkolwiek ścianek czy abażurów.

250 zł, KAJA LIGHTING, www.sklep.kaja.com.pl



Poduszka

Nadmorski klimat w swoim wnętrzu wprowadzi niezwykła poduszka w kształcie muszli wykonana z luksusowego weluru. Jej inspirowany podwodnym światłem design dodaje zabawny akcent pomieszczeniu, a miękka oraz pluszowa faktura zapewnia dużo przytulności.

BELIANI, www.beliani.com



Lampa bezprzewodowa Sigor Nuindie

Lampa bezprzewodowa to świetne rozwiązanie, które można stosować zarówno w pomieszczeniach, jak i na zewnątrz budynków, a także w plenerze. Rzeczą, która rzuca się w oczy, jest oczywiście niebagatelny i zarazem bardzo minimalistyczny design konstrukcji.


CZERWONA MASZYNA, www.czerwonamaszyna.pl



Poszewka z tkaniny welwetowej

Poszewka dekoracyjna zdobiona eleganckim wzorem to ponadczasowy dodatek, który doskonale komponuje się w nowoczesnych wnętrzach. Fantazyjny deseń podkreślony złotymi refleksami świetnie kontrastuje z turkusowo-szarym tłem co sprawia, że poszewka jest ciekawym akcentem aranżacyjnym.

EUROFIRANY, www.eurofirany.com.pl



Iconic

Plótno łączy strumienie wody w odcieniach błękitu, ze złotymi pociągnięciami pędzla, które dodają mu blasku. Oprawione w złotą ramę tworzą spójną całość. Wymiary: 50 x 120 cm.

369 zł, KAVE HOME, www.kavehome.com

Stolik kawowy Enola S

Okrągły stolik kawowy Enola S to nowoczesny mebel. Wykonany z wytrzymałej płyty MDF, fornirowanego blatu imitującego drewno. Posiada ukryty schowek i otwór w blacie, który działa jako uchwyt. Idealny do małych wnętrz, dodaje oszalałymi akcent i funkcjonalność.

246,99 zł, DKWADRAT, www.dkwadrat.pl





SOFT LOFT W SALONIE

DELIKATNA ODSŁONA SUROWEGO STYLU

Lofty to mieszkania urządzone w dawnych pomieszczeniach przemysłowych – fabrykach czy magazynach. Charakteryzuje je duża przestrzeń oraz „gole” ściany z cegły i betonu. Stylizowanie wnętrza na loft możliwe jest w wersji hard i soft. Typowo postindustrialne przestrzenie cechuje surowość, brak dekoracji i minimalizm, ponieważ styl loftowy przedkłada funkcję użytkową ponad estetyczną.

WNĘTRZA SOFT LOFT – POZNAJCIE LOFT W NOWEJ ODSŁONIE!

Tego typu mieszkania mogą wydawać się więc chłodne i niekomfortowe. Łatwo można to jednak zmienić, decydując się na aranżację w stylu soft loft. Wybierając tę opcję, nie pozbywacie się kluczowych elementów loftu, a wzbogaciecie go o dodatki wnoszące odrobinę ciepła do przestrzeni. Soft loft łączy w sobie funkcjonalność z przytulnością.

MEBLE I DODATKI W STYLU SOFT LOFT

Styl soft loft to przede wszystkim funkcjonalność, trwałość i minimalizm estetyczny. Najczęściej wykorzystywane we wnętrzach soft loft materiały stanowią metal, drewno, beton, cegła i szkło. Styl ten jest jednak mniej rygorystyczny w porównaniu do wersji hard loft; pozwala bowiem na większą swobodę w kontekście dekoracji i kolorystyki. Powszechnie stosowane są w tym przypadku natu-



LOFT DECORA

ralne barwy: biel, beż i różne odcienie szarości. Często używa się również czarnych elementów, które kontrastują z czerwieńią cegły. Naturalny kolor drewna dobrze komponuje się natomiast z zielonymi dodatkami. Decydując się na poszerzenie gamy barw w soft loftowym wnętrzu, warto jednak wykorzystywać kolory stonowane. W grę wchodzi granat czy butelkowa zieleń, która będzie fantastycznie współgrać z roślinnością dodającą mieszkaniu przytulności.

STYL SOFT LOFT – JAKIE MEBLE I DODATKI WYBRAĆ DO SALONU?

Urządzając salon w stylu soft loft, stawiajcie na masywne meble, które wizualnie wypełnią przestrzenne wnętrza. Ciężkie, twarde i solidne obiekty idealnie wpisują się w industrialną stylistykę. Doskonale pasują do niej również meble o kubistycznych kształtach.

STYL SOFT LOFT TO PRZED E WSZYSTKIM FUNKCJONALNOŚĆ, TRWAŁOŚĆ I MINIMALIZM ESTETYCZNY

Tymi produktami warto się zainteresować:

- Kanapa – częstym wyborem do salonu w stylu soft loft jest narożnik modułowy. Dzięki sporym rozmiarom zajmuje większą powierzchnię, gwarantując jednocześnie komfort użytkowania. Wypełniając w ten sposób przestrzeń dużego, postindustrialnego pomieszczenia, dodacie mu domowego ciepła. Sofa o miękkich, zaokrąglonych krawędziach okaże się świetnym przełamaniem typowej konwencji loftowej i złagodzi jej surowy charakter.
- Stół – aranżując salon soft loft, projektanci najczęściej decydują się na stoły i stoliki wykonane z naturalnych materiałów. Wykorzystuje się głównie drewno, które idealnie dopełniają metalowe detale. Modnym rozwiązaniem są również szklane blaty, które często okazać się jednak mniej praktyczne. Szkło zastąpić więc może elegancki marmur.
- Lampy – światło to niezwykle istotny czynnik wpływający na wizualne ocieplenie wnętrza. Oświetlenie loftu daje Wam szerokie pole manewru: od typowych fabrycznych reflektorów, przez designerskie metalowe lampy na trójnogach po wiszące na kablach, gołe żarówki.



KODO PROJEKTY I REALIZACJE WNEȚRZ

- Regał – obiektem, którego nie powinno zabraknąć we wnętrzach utrzymanych w stylu loftowym, jest biblioteczka. To zazwyczaj prosty mebel, zrobiony z metalu lub/i drewna.

Należy pamiętać, że w stylu loftowym „mniej znaczy więcej”. Aby utrzymać typową dla loftu surowość, nie powinno się zagracać jej meblami i zbędnymi dekoracjami.

W STYLU LOFTOWYM „MNIĘJ ZNACZY WIĘCEJ”

Oto dodatki, które pomogą udekorować loftowe pomieszczenie:

- Rośliny doniczkowe – to jeden z najbardziej efektywnych sposobów na ożywienie soft loftowego wnętrza. Element natury zmieni mieszkanie w dom. Różne gatunki roślin, zależnie od ich wielkości, można ustawić na podłodze, regale, stolikach i blatach, a także na wstawkach pod sufitem.



EUROFIRANY



MILOO HOME


- Dywany – są klasycznym uzupełnieniem wystroju, gwarantującym jednocześnie komfort w chłodnej atmosferze loftu. Dywany dodają mieszkaniu przytulności i charakteru.
- Poduszki i pledy – wykonane z miękkich tkanin, nadają soft loftowemu mieszkaniu delikatność, kontrastującą z jego surowością. Często wykorzystywanymi materiałami są len, wełna czy welur. Świetnie sprawdzą się zarówno w salonie, jak i w sypialni. To funkcjonalne dodatki, które wzbogacą wystrój każdego pomieszczenia.
- Obrazy – pojedynczy, duży obraz na betonowej ścianie doda wnętrzu koloru i wprowadzi domową atmosferę do Waszego salonu i jadalni. Na ścianę może też trafić metalowy zegar czy minimalistyczne grafiki oprawione w ramki.

Przytulność w salonie uzyskacie też dzięki książkom i ramkom ze zdjęciami, które ulokować można na domowej bibliotece.

Tekst: Miloo home

ABY UTRZYMAĆ TYPOWĄ
DLA LOFTU SUROWOŚĆ,
NIE POWINNO SIĘ
ZAGRACAĆ JEJ
MEBLAMI I ZBĘDNYMI
DEKORACJAMI

Łazienka w tym stylu też **wygląda dobrze**



ŁAZIENKA W STYLU SOFT LOFT

Aby stworzyć w łazience prawdziwy, industrialny klimat, pamiętajmy o odpowiedniej kolorystyce i dekorach. Od nas zależy, czy będzie to wnętrze utrzymane w ciemnych barwach, czy też jasne z ciemnymi dodatkami. Mogą to być np. czarne baterie łazienkowe, duży zegar, okucia kabiny prysznicowej, czy akcesoria. Jakość i design tych pojedynczych elementów ma duże znaczenie. Jeśli wybierzemy czarną baterię przy umywalce, niech będzie intrygująca i nowoczesna. Powinna być też funkcjonalna i gwarantująca trwałość na długie lata. Dopełnieniem będą meble łazienkowe – blaty i szafki z dodatkiem surowego drewna, koniecznie o stalowych okuciach. Minimalistyczna, biała ceramika łazienkowa oraz dodatki w odcieniach czerni i grafitu dopełnią całość kompozycji.

Anna Szoftysek, specjalista ds. marketingu KLUDI, www.kludi.com/pl/





STYL QUIET LUXURY

CZYLI JAK DYSKRETNIE PRZEMYCIĆ LUKSUS
W SWOICH WNĘTRZACH



4WALL



CERAMSTIC



INTERNITY HOME

Styl quiet luxury kojarzy się z trendem ostatniego sezonu. Rzeczywiście, w ostatnim czasie znowu zaczęto się o nim mówić bardzo głośno. Jednak jego korzenie sięgają dużo dalej, ponieważ nawiązują one do sztuki Bauhausu – stylu, który został zapoczątkowany przez Waltera Gropiusa w 1919 r. W tamtych czasach jego podejście stanowiło prawdziwą rewolucję. Zaskakującym faktem jest to, że twórca tej sztuki połączył ze sobą świat szkoły sztuk pięknych, a także szkoły rzemiosł artystycznych.

Sztuka Bauhausu skupiała się na prostocie, ale także powściągliwości architektury. Idea sztuki opierała się również na tym, aby maksymalnie wykorzystać przestrzeń. Stawiano na geometrię, a także wykorzystanie ponadczasowej bieli. Co ciekawe, uczniowie przed zajęciami edukacyjnymi bardzo często poddawali się medytacjom. Styl quiet luxury, to nie tylko sztuka Bauhausu, ponieważ opiera się ona także na filozofii "slow fashion" oraz bardzo dużo czerpie z minimalizmu, którym zainspirowali w swoich wnętrzach Japończycy.

CZYM WYRÓŻNIA SIĘ STYL QUIET LUXURY?

Luksusowe wnętrza zazwyczaj kojarzą się z bogactwem, a także krzykliwym przepychem. Zupełnie inaczej jest w przypadku stylu quiet luxury, w którym na pierwszym miej-

scu stawia się dyskretność oraz subtelność, ale jednocześnie wyrafinowane oraz wyszukane meble i dodatki. Muszą one być wykonane z najwyższej jakości materiałów, dzięki czemu wiadomo, że nie jest to standardowe wyposażenie.

W stylu quiet luxury bardzo duży nacisk jest nie tylko na ogół aranżacji we wnętrzach urządzonych, ale również na nawet najmniejsze detale. Warto skupić się na neutralnych kolorach, które zawierają w swojej paletce przede wszystkim odcienie szarości, bieli, beże, a także delikatny brąz. Dominujące kolory mogą być przełamane z powodzeniem dodatkami wyróżniającymi się głęboką czernią, złotem, srebrem, czy też odcieniem butelkowej zieleni. Ważne jest jednak to, żeby we wszystkim zachować umiar i dyskretność, aby luksus nie narzucał się „nachalnie” w oczy.



KAIM.WORK

CHODZI TUTAJ O JAKOŚĆ, A NIE O ILOŚĆ

NAJWYŻSZA JAKOŚĆ MATERIAŁÓW

Oczywiście, nie powinno być żadnym zaskoczeniem, że styl quiet luxury wyróżnia się doborem, jak najlepszych materiałów. Pod tym względem przede wszystkim trzeba zwrócić uwagę na to, z czego są wykonane meble oraz dodatki. Mile widziane są subtelne marmury, granity oraz inne kamienie naturalne. Ponadto, warto w tym przypadku wybierać naturalną skórę, drewno, szkło, czy też wysokiej jakości ceramikę.

Dopasowane meble do stylu quiet luxury z jednej strony powinny wyróżniać się prostą formą. Jednak nie może w nich zabraknąć subtelnej, ale jednocześnie wyrafinowanej „arystokracji”. Najlepiej jest ją przemy-

ścić w fakturze mebli, a także w ich wykończeniu. A to wszystko powinno zamknąć się w głęboko pojmowanej estetyce. Dlatego każdy element wyposażenia wnętrza, w stylu quiet luxury, musi być nie tylko dokładnie przemyślany, ale również współgrać harmonijnie z całością.

JAK WYGLĄDA MINIMALIZM W STYLU QUIET LUXURY?

Styl quiet luxury wyróżnia się również tym, że zachowany jest w nim minimalizm. Należy pamiętać, że chodzi tutaj o jakość, a nie o ilość. Jest to bardzo ważna zasada, którą warto kierować się szczególnie podczas dopasowywania różnych dodatków. Każdy z nich powinien współgrać z ogólnym wystrojem. Ponadto, czasem mniejsza ilość dekoracji oraz dodatków będzie lepszą decyzją, niż ich nadmiar.

Kolejnym aspektem, którym warto kierować się podczas urządzania wnętrza w stylu quiet luxury, jest postawienie na sztukę. Właściciel takich wnętrz zna się na sztuce i umie ją docenić. Jednak wcale nie musisz zaj-

mować się licytowaniem największych dzieł sztuki. Docenienie polskich, a nawet lokalnych artystów, którzy idealnie wpisują się w styl quiet luxury, będzie naprawdę dobrym krokiem. Co ważne, nie dotyczy to tylko obrazów lub rzeźb, ale również sztuki użytkowej. Dlatego jeśli masz tylko możliwość nabycia mebli „z duszą”, które zostały wykonane przez artystę w pojedynczym egzemplarzu i idealnie wpisują się w najwyższą jakość wykonania, to jesteś na dobrej drodze, aby urządzić swoje mieszkanie w stylu quiet luxury.

Jak można zauważyć, styl ten jest z jednej strony bardzo nieoczywisty i zaskakujący. Natomiast z drugiej strony nie przytłacza szaleństwem kolorów, dekorów, czy nawet zdobieniami na ścianach. Harmonijny minimalizm, w którym znajdują się przedmioty użytkowe wykonane przez cenionych twórców, spowoduje, że będziesz czuć się w takich wnętrzach bardzo komfortowo.

Tekst: Kalkulatory budowlane

PGC IQ B1

OKPOL®


Inteligentne okno do dachu płaskiego

3-szybowe okno sterowane pilotem i aplikacją,
bez dodatkowych opłat

Okno do dachu płaskiego PGC IQ B1 z uchylnym skrzydłem, otwiera się na wysokość ok. 20 cm dzięki elektrycznemu siłownikowi. PGC IQ B1 wykonane jest z odpornego na wilgoć PVC. Okno wyposażone jest w czujnik deszczu - jeśli sensor czujnika „wyczuje” opad - okno samoczynnie zamknie skrzydło. PGC IQ B1 jest sterowane za pomocą pilota oraz aplikacji BleBox (do pobrania w App Store i Google Play) poprzez protokół uWIFI, który jest odporny na zakłócenia, szyfrowany i energooszczędny. Intuicyjna aplikacja posiada wiele możliwości konfiguracji i pozwala na dodanie do niej innych urządzeń. OKPOL nie pobiera dodatkowych opłat za sterowanie, nie musisz kupować stacji ani sterowników. Zestaw jest w tej samej, standardowej cenie okien elektrycznych.

 **blebox**

Download on the
 **App Store**

GET IT ON
 **Google Play**



Roleta rzymska Capri. To praktyczny i dekoracyjny element wystroju okna. Bogaty wybór tkanin oraz możliwość uszycia rolety na wymiar, pozwalają na stworzenie indywidualnego produktu, dopasowanego do wystroju domu. Rolety rzymskie spełniają funkcję ochronną przed promieniami słonecznymi, jak również estetyczną. **Od 247,44 zł, DEKORIA, www.dekoria.pl**



Roleta dzień-noc Belgrad 100 x 160 cm biała. Rolety typu dzień-noc są w stanie nie tylko zapewnić całkowite zaciemnienie pomieszczenia, ale i regulację ilości dostającego się do niego światła słonecznego. **102 zł, LEROY MERLIN, www.leroymerlin.pl**

JAK ZMIERZYĆ ROLETY WEWNĘTRZNE? PRZYDATNE WSKAZÓWKI

Montaż osłon okiennych podyktowany jest z reguły komfortem mieszkańców. Pomieszczenia, w których okna zasłonięte są roletami, nie nagrzewają się tak szybko od słońca, a także chronią prywatność domowników. Bez względu na to czy zdecydujemy się na montaż rolet zewnętrznych, czy też wewnętrznych, najważniejszą rzeczą, jaką musimy wykonać na samym początku, jest dobór odpowiedniego rozmiaru. Każdy rodzaj rolet charakteryzuje się innym sposobem montażu, a co za tym idzie – potrzebne są inne wymiary, które należy podać sprzedawcy przed zakupem.

JAK ZMIERZYĆ ROLETY: TEKSTYLNE ORAZ PLISOWANE?

Zarówno rolety tekstylne wolnowiszące, jak i te umieszczone w kasecie PVC lub aluminiowej, to idealne rozwiązanie ograniczające ilość docierającego światła z zewnątrz, a także zwiększenie prywatności mieszkańców. Montaż rolet można przeprowadzić bezinwazyjnie, za pomocą taśmy dwustronnej, haczyków lub inwazyjnie – za pomocą wkrętów.

JAK ZMIERZYĆ ROLETY TEKSTYLNE ORAZ UMIESZCZONE W KASECIE PVC LUB ALUMINIOWEJ?


Zamawiając rolety wolnowiszące montowane w ramie okiennej należy podać wymiar szyby wraz z listami przyszybowymi (tzw. wymiar od rowka do rowka listwy przyszybowej). Jeśli natomiast chcemy powiesić role-

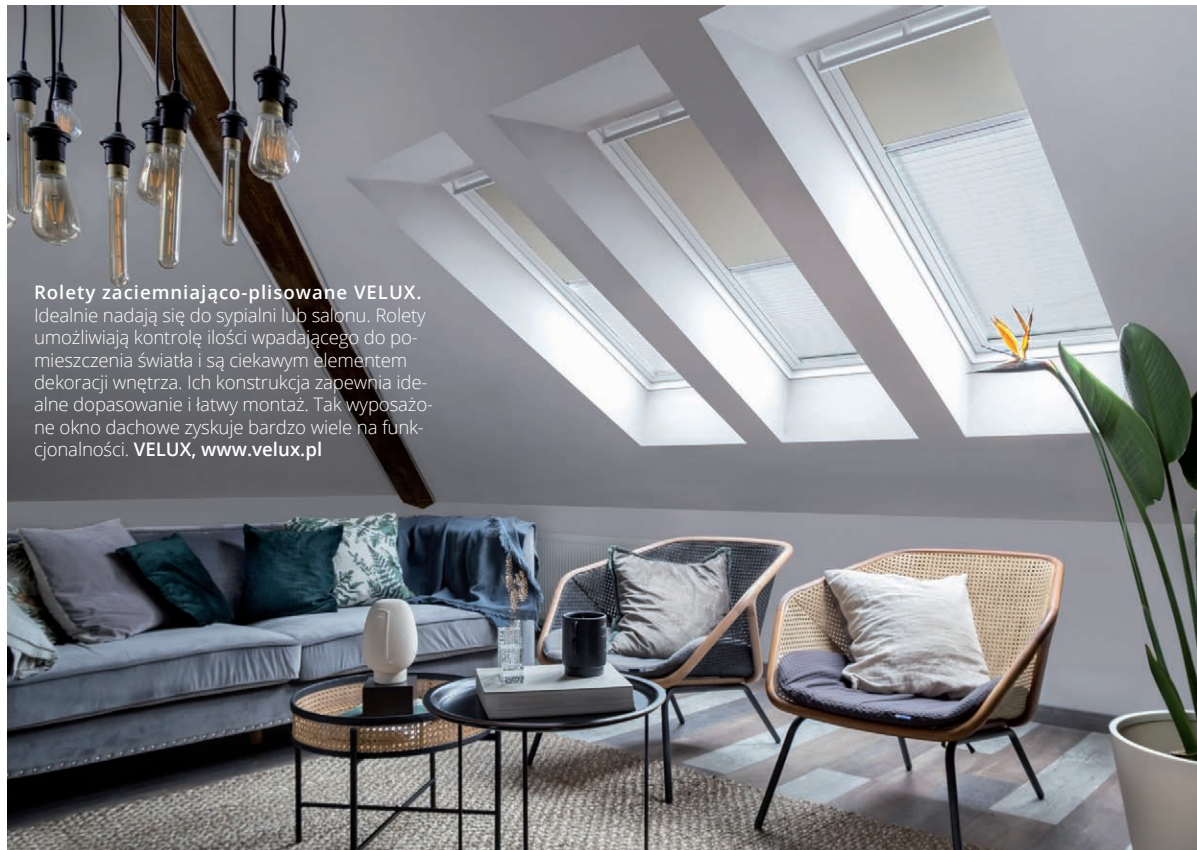
tę wolnowiszącą na ścianie tak, aby przykrywała ona cały otwór wnęki okiennej, musimy zmierzyć jej wysokość i szerokość. Do szerokości dodajemy 4 cm (po 2 cm z każdej strony), a do wysokości wnęki dodajemy 10 cm.

Decydując się na rolety wewnętrzne umieszczone w kasecie PVC lub aluminiowej, zarówno w przypadku wysokości jak i szerokości, podajemy wymiar od załamania do załamania listwy przyszybowej.


JAK ZMIERZYĆ ROLETY PLISOWANE?

Kolejnym rodzajem osłon okiennych są plisy. Dzięki montażowi na specjalnych sznurkach bezpośrednio w świetle szyby okiennej, plisy nie ograniczają otwierania się skrzydła okiennego.





Rolety zaciemniająco-plisowane VELUX. Idealnie nadają się do sypialni lub salonu. Rolety umożliwiają kontrolę ilości wpadającego do pomieszczenia światła i są ciekawym elementem dekoracji wnętrza. Ich konstrukcja zapewnia idealne dopasowanie i łatwy montaż. Tak wyposażone okno dachowe zyskuje bardzo wiele na funkcjonalności. **VELUX, www.velux.pl**



Roleta ARF Print. Roleta z nadrukiem zapewnia zaciemnienie wnętrza i „przyjemny mrok” nawet podczas słonecznych dni. Teraz dzięki możliwości personalizacji można ozdobić swoje poddasze własnym obrazem na oknie dachowym, gdyż jest możliwość nadruku na materiał rolety indywidualnej grafiki. **FAKRO, www.fakro.pl**



JAK ROLETY WEWNĘTRZNE MOGĄ DEKOROWAĆ NASZE PODDASZE?

Rolety wewnętrzne przeszły długą drogę od czysto funkcjonalnego elementu do kluczowej dekoracji w naszych wnętrzach. Dzięki stale rosnącej różnorodności kolorów i wzorów, które dynamicznie ewoluują wraz z trendami, rolety stają się nie tylko narzędziem do regulacji światła, ale również ważnym składnikiem stylizacji pomieszczeń. Jednak to, co naprawdę wyróżnia dzisiejsze rolety, to możliwość personalizacji. Rolety zaciemniające, czyli wykonane z materiału nieprzepuszczającego światła gwarantują nam przyjemny mrok w pomieszczeniu oraz dają możliwość nadruku indywidualnych grafik. Dzięki temu rolety wewnętrzne stają się nie tylko praktycznym rozwiązaniem, ale również wyrazem naszej indywidualności i kreatywności w urządzeniu wnętrza.

Sławomir Fuk, menadżer produktu FAKRO, www.fakro.pl

Rolety materiałowe, wolnowiszące. W pomieszczeniach zaaranżowanych tradycyjnie sprawdzają się jako uzupełnienie klasycznych zasłon, a w nowoczesnych jako samodzielna dekoracja, komponująca się z minimalistycznym wystrojem. Z uwagi na prostą konstrukcję, rolety wolnowiszące znakomicie nadają się do przysłaniania wielkogabarytowych przeszkleń, charakterystycznych dla współczesnego budownictwa. **ANWIS, www.anwis.pl**



POBRANIE DOKŁADNYCH WYMIARÓW JEST NAJWAŻNIEJSZĄ KWESTIĄ

W przypadku rolet plisowanych mierzymy dokładnie wysokość i szerokość światła szyby pomiędzy listwami przyszybowymi. Rozmiar ten będzie odpowiadał rozmiarowi rolet, jakie chcemy zamontować. W przypadku listew przyszybowych prostokątnych (np. w oknach aluminiowych) konieczne jest pomniejszenie szerokości światła szyby o 4 mm.

JAK ZMIERZYĆ ROLETY? NAJWAŻNIEJSZE ZASADY

Bez znaczenia, czy decydujemy się zamontować rolety zewnętrzne, czy też wewnętrzne, pobranie dokładnych wymiarów jest najważniejszą kwestią. Aby mieć pewność, że wymiary są dokładne, należy skorzystać z metalowej miarki budowlanej. Najlepiej, żeby pomiary były wykonane kilkakrotnie.

PODSUMOWANIE

Każdy rodzaj rolet okiennych oprócz funkcji użytkowych, zwiększenia komfortu mieszkańców, nadaje również indywidualny charakter budynkowi. Aby jednak zakupione rolety spełniały swoje zadanie i „cieszyły oko”, muszą one zostać poprawnie zamontowane. W przypadku dalszych wątpliwości, jak wymierzyć rolety, najlepiej zwrócić się do specjalistów, którzy oprócz pobrania wymiarów, pomogą je zamontować.

Tekst: Mariusz Biel, kierownik produktu
– Grupa Rolety, www.dako.eu



Rolety plisowane DK-PAULA. Eleganckie rolety plisowane DK-PAULA pozwalają na wygodną regulację wpadającego do domu światła, zapewniając komfort i ochronę prywatności. Pasują idealnie do okien o różnych kształtach i rozmiarach. **DAKO, www.dako.eu**



Okna i rolety stworzone
ze sztuką

FAKRO[®]

Gdy słońce ostro świeci, a ty szukasz ochrony zastosuj oryginalne rolety do okien dachowych FAKRO. Stwórz na poddaszu komfortową przestrzeń do życia, a przy okazji zabaw się kształtami, kolorami czy wzorami. Możesz także zaprojektować swój własny wzór rolety ARF Print lub wybrać spośród wielu dostępnych propozycji.



DRZWI PRZYLGOWE A BEZPRZYLGOWE

CZYM SIĘ RÓŻNIĄ? KTÓRE WYBRAĆ?

Drzwi przylgowe a bezprzylgowe – czym właściwie się różnią? Jeśli masz w planach zakup drzwi, warto rozeznac się w dostępnych rodzajach, by świadomie wybrać najlepszą dla siebie opcję. Dylemat przy wyborze drzwi przylgowych czy bezprzylgowych, to coraz popularniejsze zjawisko. Zdaj się na wiedzę ekspertów Decoroom i dobierz drzwi, które spełnią twoje oczekiwania!

DRZWI PRZYLGOWE VS. BEZPRZYLGOWE

Różnice między drzwiami przylgowymi a bezprzylgowymi są znaczne, zwłaszcza w kontekście konstrukcji i funkcjonalności. Drzwi przylgowe są obecnie zdecydowanie bardziej popularne w polskich domach niż ich bezprzylgowe odpowiedniki, jednak trendy nieustannie się zmieniają i nowe, bardziej estetyczne rozwiązania kuszą inwestorów do zmian. Nie mniej, mechanizm kła-

sycznych modeli opiera się o przylgę, która powoduje, że drzwi po zamknięciu wystają poza ościeżnicę. W drzwiach przylgowych przylga ukrywa zaczep zamka, a zawiasy umieszczone po tej stronie drzwi, w którą się one otwierają, pozostają widoczne.

CO TO ZNACZY DRZWI BEZPRZYLGOWE?

Jak właściwie rozróżnić drzwi przylgowe a bezprzylgowe? Konstrukcja drzwi bez przylgi jest nieco inna niż w przypadku klasycznych skrzydeł. Drzwi wewnętrzne bezprzylgowe tworzą jednolitą powierzchnię z ościeżnicą, natomiast zawiasy są niewidoczne. Zwykle w takich drzwiach montuje się dość użyteczne zamki magnetyczne, które pozwalają na ich zamknięcie bez konieczności naciskania klamki. Tu też nie musimy martwić się o niedomknięcie, bowiem dzieje się to automatycznie. Po zamknięciu drzwi bezprzylgowe tworzą ze ścianą jednolitą powierzchnię, co można ciekawie wykorzystać w aranżacji. Jeśli wybierzemy skrzydła w kolorze ścian lub okleimy je również tapetą, wykreujemy efekt ukrytych drzwi stapiających się niemalże idealnie





DRE Auri. To drzwi, które sprawdzą się idealnie w stonowanych wnętrzach. Eleganckie przeszklenie okala solidna ramowa konstrukcja. Szeroki wachlarz kolorystyczny z pewnością pozwoli znaleźć odcień drzwi idealnie dopasowanych do podłogi oraz innych elementów wnętrza.

DRE, www.dre.pl




PORTA HARMONY model B.0. Są to drzwi wewnętrzne w okleinie Portadecor Oliwka, które mają w pełni zabudowaną konstrukcję z dekoracyjnymi płytkami wypełniającymi przestrzeń pomiędzy ramkami. Produkt ten podkreśla klasyczny i harmonijny styl wnętrz, w których zostaną zamontowane.

PORTA, www.porta.com.pl



Linia produktów Syntesis® Line od Eclisse. Redefiniuje koncepcję drzwi, oferując eleganckie rozwiązania do drzwi przesuwanych i rozwieranych, które eliminują potrzebę stosowania tradycyjnych drewnianych ościeżnic i listew wykończeniowych. Dzięki możliwości malowania drzwi na kolor ścian, stają się one niemal niewidocznym elementem wnętrza.

ECLISSE, www.eclisse.pl



WYBÓR ZALEŻY OD NASZYCH INDYWIDUALNYCH PREFERENCJI

z tłem ściany. Na rynku są dostępne zarówno drzwi gładkie, jak i te z przeszkleniem, a większość modeli doskonale pasuje do projektów o minimalistycznym charakterze, ale też i do mocniejszych aranżacji.

KTÓRE WYBRAĆ – DRZWI PRZYLGOWE CZY BEZPRZYLGOWE?

Wybór pomiędzy drzwiami przylgowymi a bezprzylgowymi zależy od naszych indywidualnych preferencji i poniekąd także od efektu, który chcemy uzyskać we wnętrzach. Drzwi bez przyłgi to najlepszy wybór dla miłośników minimalistycznych rozwiązań, natomiast tradycyjne drzwi z przylgą to uniwersalna opcja, do której już zdążyliśmy przywyknąć. Jakie są główne różnice, na które warto zwrócić uwagę?


- Typ zawiasów. W modelach drzwi przylgowych są

one widoczne, natomiast w bezprzylgowych tworzą one z ościeżnicą jednolitą, bardzo stylową powierzchnię i są ukryte, co wpływa też na wrażenia estetyczne.

- Odmienne regulacja zawiasów oraz sposób montażu. Widoczne zawiasy znacznie ułatwiają ich zamocowanie oraz regulację, przy drzwiach bezprzylgowych czeka nas bardziej pracochłonny montaż.
- Różnica w cenie. Modele z ukrytymi zawiasami są zwykle droższe, na co wpływa m.in. cena samych zawiasów w tego typu drzwiach.

Dokonując wyboru skrzydeł drzwiowych, należy wziąć pod uwagę całościowy wystrój mieszkania, by zachować spójność stylistyczną. Modele bez przyłgi świetnie sprawdzą się w nowoczesnych i minimalistycznych przestrzeniach, jednak doskonale uzupełnią także aranżację np. w stylu skandynawskim czy industrialnym. Warto pamiętać, że takie modele wyglądają na znacznie masywniejsze niż tradycyjne skrzydła przylgowe i nie w każdym wnętrzu będą wyglądały dobrze.

Tekst i zdjęcia: Weronika Szalbirak,
architekt wnętrz, Decoroom



DYSKRECJA I TECHNOLOGIA: KLUCZOWE ASPEKTY WYBORU DRZWI UKRYTYCH

Obecnie coraz więcej inwestorów skłania się ku stosowaniu tzw. drzwi ukrytych, które idealnie wtapiają się w ścianę, stając się dyskretnym, lecz istotnym elementem aranżacji wnętrza. Choć na pierwszy rzut oka mogą wydawać się tylko drobnym detalem, wybór drzwi ukrytych ma kluczowe znaczenie ze względu na ich specyfikę oraz wymagania, jakie stawiają przed użytkownikami. Konstrukcja tych drzwi wymaga nie tylko estetyki, ale przede wszystkim funkcjonalności i trwałości. Ościeżnica musi być wykonana z mocnego, stabilnego profilu aluminiowego, aby zapobiegać deformacjom i odpadaniu tynku. Skrzydło drzwiowe powinno być zbudowane na mocnej ramie z drewna iglastego i wyposażone w mechanizm regulacji płaszczyzny, co

pozwala na korygowanie naturalnych odkształceń, które mogą pojawić się z biegiem czasu. Co więcej, odpowiednio dobrane okucia z możliwością regulacji trójpłaszczyznowej oraz profesjonalna ekipa monterska są niezbędne do osiągnięcia optymalnego efektu i długotrwałego komfortu użytkownika. Tylko wysokiej jakości komponenty gwarantują niezawodność oraz estetyczne zadowolenie z inwestycji w drzwi ukryte.

Co więcej, odpowiednio dobrane okucia z możliwością regulacji trójpłaszczyznowej oraz profesjonalna ekipa monterska są niezbędne do osiągnięcia optymalnego efektu i długotrwałego komfortu użytkownika. Tylko wysokiej jakości komponenty gwarantują niezawodność oraz estetyczne zadowolenie z inwestycji w drzwi ukryte.

Przemysław Dziuwe, dyrektor ds. sprzedaży ECLISSE Polska, www.eclisse.pl





ARTYKUŁ SPONSOROWANY

Systemy do drzwi chowanych w ścianę

Optymalizacja przestrzeni pomieszczeń




ODŚLANIAMY PRZESTRZEŃ

www.eclisse.pl

Firma Eclisse jest czołowym europejskim producentem systemów przesuwanych do drzwi chowanych w ścianę oraz drzwi rozwieranych ukrytych. Eclisse eksportuje swoje produkty do wielu krajów europejskich oraz na inne kontynenty. Od lat odpowiada na nowe trendy w architekturze proponując wysokiej jakości produkty, które cechuje funkcjonalność, estetyka i bezpieczeństwo.

Systemy do drzwi chowanych w ścianę pozwalają nie tylko na optymalizację przestrzeni, ale także na zmianę aranżacji wnętrza oraz jego funkcjonalność. Wśród szerokiej gamy opatentowanych rozwiązań znajdziemy systemy do tradycyjnych drzwi drewnianych oraz drzwi szklanych. Bogata oferta produktowa pozwala inwestorowi na urzeczywistnienie nawet najbardziej wyszukanych pomysłów. Spójność wizualna obu linii drzwi – przesuwanych i rozwieranych, umożliwia połączenie obu rozwiązań w jednym wnętrzu. Eclisse posiada produkty opracowane z myślą o eliminacji problemów jakie mogą zaistnieć podczas budowy lub adaptacji pomieszczeń. Wszystkie modele możemy przygotować pod indywidualne zamówienie inwestora. Od lat Eclisse jest synonimem nowoczesności i wysokiej jakości produktów. Stawiamy na jakość, łatwość montażu oraz elegancję.





JEST WIELE MOŻLIWOŚCI WYBORU...

Drzwi przesuwne chowane w ścianę możemy zastosować niemal w każdym pomieszczeniu. Ich atutem jest łączenie pełnej funkcjonalności drzwi tradycyjnych z minimalnym zaangażowaniem powierzchni użytkowej.

Doskonale sprawdzają się w niewielkich pomieszczeniach, w których zastosowanie drzwi rozwieranych powoduje szereg kolizji komunikacyjnych.

Natomiast w większych przestrzeniach mogą pełnić funkcję elementu dekoracji wnętrza.

Dowiedz się więcej na eclisse.pl



ODSŁANIAMY PRZESTRZEŃ

Schody dywanowe. W tej realizacji klatka schodowa stanowi centralny punkt wnętrza, konstrukcja stopień-podstopień, drewno dębowe w kolorze naturalnym. Dwa pierwsze stopnie w formie ozdobnych podestów, zaakcentowane oświetleniem LED, dodają ciepłego, zapraszającego blasku. Balustrady wykonane są ze szkła i mosiądzu, ukazując elegancki i zarazem nowoczesny wygląd schodów dywanowych.
SCHODY PANAS, www.schodypanas.pl



CZYM WYRÓŻNIAJĄ SIĘ SCHODY DYWANOWE?

Schody dywanowe to bardzo popularne rozwiązanie, po które sięgają przede wszystkim właściciele nowoczesnych domów urządzonych w stylu nowoczesnym i minimalistycznym. Czym charakteryzują się schody dywanowe i w jakich wnętrzach prezentują się najciekawiej?

SCHODY DYWANOWE Z CHARAKTERYSTYCZNYM ZYGZAKIEM

Schody dywanowe charakteryzują się prostą formą oraz charakterystycznym zygzakiem, który widzimy, patrząc na schody z boku. W przypadku tej konstrukcji stopnie oraz podstopnie są tej samej grubości. Schody dywanowe są rodzajem schodów samonośnych, co nadaje im lekkości formy.

DO JAKICH WNĘTRZ PASUJĄ SCHODY DYWANOWE?

Schody dywanowe pasują przede wszystkim do wnętrz minimalistycznych i nowoczesnych. Ich subtelna forma oraz wykonanie z drewna sprawiają, że doskonale wkomponują się również w nieustannie modny styl skandynawski. Sposób ich wykończenia pozwala ponadto zaaranżować oryginalną przestrzeń – z jednej strony minimalistyczną, z drugiej zaś niezwykle wyrazistą.

Warto zauważyć, że schody dywanowe są dość uniwersalną konstrukcją – w zależności od ich wykończenia znakomicie łączą się ze stylem nowoczesnym i minimalistycznym, skandynawskim, loftowym, klasycznym, a także glamour.

JAKIE BALUSTRADY DO SCHODÓW DYWANOWYCH PASUJĄ NAJLEPIEJ?

Planując montaż schodów dywanowych, warto podkreślić to, co jest w nich najbardziej charakterystyczne – zygzak



Schody dywanowe. Drewno, dąb olejowany pod kolor podłogi.
Balustrady zostały wykonane ze szkła Opti White.
BRODA SCHODY DYWANOWE, www.schody-dywanowe.com



W PRZYPADKU KAŻDYCH SCHODÓW, MONTAŻ I WYKONANIE NALEŻY ZLECIĆ PROFESJONALISTOM

widoczny z boku schodów. Dlatego inwestorom polecamy rozwiązania, które wyeksponują „dywanowy” charakter konstrukcji:

- szklana balustrada – to rozwiązanie najczęściej stosowane w nowoczesnych wnętrzach, dywanowe schody awangardowe z drewna z przeszkleniem zaskakują formą, o której wspomniano wcześniej: z jednej strony są minimalistyczne, a z drugiej niezwykle stylowe, a w połączeniu z oświetleniem schodów robią ogromne wrażenie;
- balustrady o ażurowej konstrukcji – pomysł na wykoń-

czenie schodów dywanowych w wyrazistych wnętrzach, gdzie minimalizm ustępuje oryginalnym rozwiązaniom. Przy odpowiednio dobranym ażurze i kolorystyce wpiszą się również w styl skandynawski lub loftowy;

- barierki sznurkowe – proste i efektywne wykończenie schodów dywanowych w skandynawskim wnętrzu;
- tradycyjne barierki z tralkami – najlepiej wpisują się w styl klasyczny.

Ciekawym rozwiązaniem są także szklane balustrady ze stalowym bądź drewnianym wykończeniem. Możliwa jest również całkowita rezygnacja z barierki i balustrad.

Schody dywanowe są w pełni bezpieczne. Konstrukcja wychodząca zarówno z parteru, jak i piętra, sprawia, że są one stabilne. Jak w przypadku każdego schodu, montaż i wykonanie należy zlecić profesjonalistom z dużym doświadczeniem w budowaniu tego typu konstrukcji.

Tekst: Eliza Panas, PANAS

Schody dywanowe. Łączą w sobie minimalistyczną i prostą formę z nowoczesną laserową balustradą. Stopnie są wykonane z litego dębu w kolorze naturalnym.
CHUDZIŃSKI SCHODY,
www.schody-chudzinski.com



Schody dywanowe. To schody o grubości 90 mm, wykonane z drewna dębowego w kolorze naturalnym. Do schodów tego typu idealnie wkomponowuje się balustrada ze szkła hartowanego.
SCHOD-BID, www.schod-bid.pl

Schody dywanowe. Wykonane z drewna egzotycznego iroko o ciekawym usłojeniu i nietypowej barwie. Grubość stopni 10 cm, a w nich zamocowana szklana balustrada. Prosty bieg, drugi stopień przedłużony, który stanowi postument dla rzeźby dzięki czemu wnętrze jest architektonicznie imponujące i starannie urządzone.
SCHODY PANAS, www.schodypanas.pl



Model Beam. Schody zabiegowe pełne. Konstrukcja wspornikowa montowana bezpośrednio do ściany nośnej budynku za pomocą specjalnych, stalowych bolców. Stopnie z litego dębu. Balustrada Tube 25 w formie ścianki.
RINTAL, www.rintal.pl





Epuflooring. Kolekcja Royal Castle marki VinylTechLab to nowoczesna odsłona ponadczasowego formatu jodełki wprost z europejskich zamków w formie paneli winylowych z systemem na klik. Odkryj szeroka paletę dekorów oddających charakterystykę szczotkowanego drewna dębu.
EPUFLOORING, www.vinyltechlab.pl

PODŁOGOWE DYLEMATY

PŁYTKI, PANELE CZY DESKI DREWNIANE?



Gres Chevron Amber. Ceramiczny, elegancki parkiet ułożony we francuską jodełkę. To sposób na klasyczną podłogę, bez rezygnowania z wygody płytek. Świetnie sprawdzi się w salonie, ale też w holu czy łazience.
KAFLANDO, www.kaflando.pl



Kolekcja płytek Lightmood. To kolekcja w formacie 20 x 60 cm, która pozwoli na stworzenie wnętrza wypełnionego szlachetnym i wyrafinowanym pięknem. Do zastosowania w łazience, salonie, tarasie czy holu.
PARADYŻ, www.paradyz.com



Dąb mattari – kolekcja Amaron Wood. Azjatycki klimat zamknięty w niepowtarzalnym designie, który wprowadzi do domu odrobinę luksusu i harmonii. **ARBITON, www.arbiton.com/pl**

Współczesne wnętrza charakteryzuje spójność aranżacji, której nieodzownym elementem jest właściwie wykończona podłoga. Nowoczesne podłogi wykreują osobowość wnętrza, jakiej tylko pragniemy. Panele, płytki czy deski? Zarówno panele podłogowe, jak i płytki oraz deski mają swoje zalety i są odpowiednie dla różnych salonów. Wybór zależy przede wszystkim od naszych preferencji.



Blue Stone. To połączenie śródziemnomorskiego marmuru z burgundowymi i niebieskimi cegiełkami, inspirowane andaluzyjską ceramiką. Kolekcja łączy w sobie południowy błękit, promienie słońca, ognistą czerwień i delikatność rosy. Dekory ozdobione są złotymi przetarciami, a okazałe liście nadają akwarelowego charakteru. **TUBĄZIN, www.tubadzin.pl**



FertigDeska Chevron Dąb Color Caldo. Podłoga drewniana o wzorze jodełki francuskiej w kolorze bielonego dębu, przez który przenikają delikatne szarości podkreśli urok nowoczesnych, eleganckich wnętrz. **JAWOR-PARKIET, www.jawor-parkiet.pl**

Podłoga Chapel Parket w kolorze Egmont. Deski z tej kolekcji posiadają unikatową heblowaną powierzchnię, która zapewnia im ciepły i naturalny wygląd. Projekt: Marta Piórkowska-Paluch. Zdjęcia: fotomohito. **CHAPEL PARKET, www.chapelarket.pl**



Podłoga 2-warstwowa Dąb Rustic Olejowana.

Została poddana procesom obróbki, dzięki czemu jest wyjątkowo trwała, a dodatkowo cechuje się naturalnym wykończeniem i unikalną kolorystyką. Odpowiednia do montażu na ogrzewaniu podłogowym.

DLH, www.dlh.pl



DESKI DREWNIANE CZY KOMPOZYTOWE – KTÓRE ŁATWIEJ UŁOŻYĆ I PIELEGNOWAĆ?

W przypadku desek kompozytowych, jak i desek drewnianych przygotowanie podłoża oraz podkonstrukcji tarasu wygląda bardzo podobnie. Oba produkty różnią się jednak zasadniczo sposobem montażu. Drewniane deski przykręcamy do legarów wkrętami ze stali nierdzewnej. Deski kompozytowe zaś mocujemy za pomocą plastikowych lub metalowych klipsów znajdujących się między deskami. Zdecydowanie łatwiejsze w pielęgnacji są deski kompozytowe – wymagają jedynie bieżącego usuwania zanieczyszczeń oraz mycia wodą z dodatkiem delikatnego detergentu np. płynu do mycia naczyń. Produkty drewniane potrzebują większej uwagi, ponieważ pod wpływem czynników atmosferycznych zmieniają nieco swoje wybarwienie (patynują). By zachować naturalny kolor drewna, deski powinny być regularnie (1-2 razy w roku) olejowane.

Wojciech Mogilnicki, product manager, DLH Polska, www.dlh.pl




Vena bella. Kolekcja rektyfikowanych, mrozoodpornych płytek ceramicznych o formacie 60 x 120 cm. Dzięki zastosowaniu efektu carvingu, polegającego na cyfrowym naniesieniu żłobień łączących w sobie mat i połysk, wiernie odwzorowuje wygląd naturalnego kamienia pozwalając na stworzenie niepowtarzalnej, eleganckiej powierzchni. Do układania na ścianach i podłozie. **99,90 zł/m², STARGRES, www.stargres.pl**



Dąb Mont Blanc Grande. Lekko kremowa podłoga lakierowana o szerokości 180 mm, która dzięki ścięciu dłuższych krawędzi nabiera elegancji i optycznie wydłuża deski. 324,72 zł/m², BARLINEK, www.barlinek.com

REKLAMA



Tarasy
drewniane



Tarasy
kompozytowe

DLH jest jednym z największych polskich dostawców drewna i produktów drewnopochodnych. W ofercie znajdują się drewniane i kompozytowe deski tarasowe, deski elewacyjne, podłogi, błaty, kantówka, drewno konstrukcyjne, tarcica, płyty oraz sklejki.

Zapraszamy do e-sklepu www.dlh.pl

dlh.
PASSION FOR WOOD

WYPOCZYNEK W OGRODZIE



Oferta sklepu efekciarnia.pl na gorące, letnie dni to np. produkty firmy Nesling®, w tym żagle przeciwsłoneczne. Są one popularne wśród osób szukających efektywnych i estetycznych rozwiązań do ochrony przed słońcem w ogrodach, na tarasach czy w innych przestrzeniach zewnętrznych. Żagle przeciwsłoneczne Nesling® są znane z wysokiej jakości materiałów, które są odporne na warunki atmosferyczne oraz promienie UV. Firma oferuje różne kształty i rozmiary żagli, co pozwala na dopasowanie do różnorodnych potrzeb i preferencji użytkowników. Dodatkowo, żagle te często posiadają systemy mocowania, które ułatwiają ich instalację i regulację. W ofercie znajdują się też pergole wykonywane z aluminium lub drewna w konfiguracjach przyściennych lub wolnostojących. Można do nich zamontować rolety poziome lub pionowe.

Żaluzje zewnętrzne i rolety to produkty zaprojektowane do ochrony przed słońcem lub wiatrem i zapewniają prywatność, będąc jednocześnie stylowym dodatkiem do przydomowego tarasu. Wykonywane w różnych kolorach z myślą o montażu na pergolach aluminiowych lub drewnianych. Pergole wraz z roletami to komplet tworzący funkcjonalne i atrakcyjne miejsce relaksu na świeżym powietrzu.

Pergole wolnostojące lub przyścienne, pozwalają na montaż do tarasu lub od ziemi. Umożliwiają to akcesoria montażowe. Ich zakres do pergoli oraz żagli pozwala na wiele konfiguracji, w tym zestawy do montażu na stałe i mobilne, które umożliwiają łatwą instalację i dostosowanie do różnych przestrzeni.

W ofercie znajdują państwo również kilka modeli parasoli ogrodowych. Produkty Nesling® są cenione za ich trwałość, jakość wykonania oraz nowoczesny design. Oferują one skuteczną ochronę przed słońcem przy jednoczesnym zachowaniu estetyki miejsca, w którym są instalowane.



REKLAMA

efe
Kciar
nia^{PL}



czillo



Marka Czillo specjalizuje się w produkcji mebli oraz akcesoriów do ogrodu, które łączą funkcjonalność z nowoczesnym designem. Ich oferta obejmuje produkty, które mogą być używane zarówno w przestrzeniach zewnętrznych, jak i wewnętrznych. Meble ogrodowe tej marki w sklepie efekciarnia.pl to wybór hamaków, swing podów, foteli wiszących, które są projektowane z myślą o komforcie oraz odporności na zmienne warunki pogodowe. Produkty Czillo doskonale uzupełnią ogród czy taras o komfortowe i efektownie wyglądające hamaki lub fotele wiszące. Miękkie poduchy przeznaczone do foteli dostępne są w różnych kolorach. Produkty Czillo są znane z nowoczesnego designu, który pasuje do współczesnych trendów w aranżacji przestrzeni. Firma stawia na minimalistyczne formy i często używa naturalnych materiałów, które są zarówno estetyczne, jak i trwałe. Wysoka jakość użytych materiałów zapewnia trwałość produktów, które są przystosowane do użytku zewnętrznego i odporne na warunki atmosferyczne. Czillo angażuje się również w produkcję przyjazną dla środowiska, wykorzystując materiały zrównoważone i technologie minimalizujące wpływ na środowisko. Produkty Czillo są często wybierane przez osoby szukające stylowych i trwałych rozwiązań do ogrodu, które jednocześnie są funkcjonalne i komfortowe.



Szczypce Molla Kiss

Pocałunek Bugatti, zaprojektowane przez uznanego artystę Teseo Berghellę. Szczypce do sałaty w kształcie zbliżających się twarzy do pocałunku, które są nie tylko praktyczne, ale również przynoszą do stołów nutę romantyzmu.

139 zł, CASA BUGATTI, www.manufakturastylu.pl

Dzbanek do wody i napojów

Wykonany ze szkła borokrzemowego z pokrywką z silikonu, zapewniający trwałość i bezpieczeństwo podczas korzystania. Idealny do przechowywania i podawania ulubionych napojów.

GARNECZKI, www.garnecki.pl



Miseczki

Sześcioczęściowy zestaw jest wykonany ręcznie z wysokiej jakości kamionki - jest idealny na przyjęcie oraz spotkania z kuchnią w roli głównej. Miseczki doskonale nadają się do serwowania małych przystawek, dipów i przekąsek. W skład zestawu wchodzi pięć miseczek i spodek.

LOBERON, www.loberon.pl



Vestfrost Art Collection

Łączy sztukę z nowoczesnym AGD, prezentując chłodziarko-zamrażarkę retro jako tło dla portretów autorstwa Urszuli Clarise, przedstawiających legendarne postaci ze świata kulinariów, sztuki i muzyki. Linia projektowa nawiązująca do lat 60. XX wieku i pop-artowe malarstwo przekształcają kuchnię w prywatną galerię sztuki.

7999 zł, VESTFROST ART COLLECTION, www.vestfrosthome.eu/pl



STREFA KUCHENNA

Kuchnia w kolorze Horizon Blue jest spokojna i estetyczna. Barwa ta w postaci mebli kuchennych czy sprzętów agd, nada harmonii oraz świeżości temu wnętrzu. Świetnie sprawdzi się z beżowymi, brązowymi i białymi elementami.

Półmisek Concerto Blu Avio

To idealny wybór dla miłośników włoskiej kuchni. Wakacyjna barwa świetnie komponuje się z różnymi aranżacjami wnętrza. Wyjątkowa propozycja dla tych, którzy pragną wnieść na swój stół odrobinę subtelnego czaru włoskiego miasteczka.

ROSE&TULIPAN, www.wloskaporcelana.pl

Pojemnik na pieczywo typu roll top

Został wykonany z lakierowanej stali nierdzewnej w kolorze niebieskim. Wytrzymały i odporny na uszkodzenia oraz łatwy w utrzymaniu czystości. Wymiary chlebaka: wysokość 15 cm, szerokość 24 cm i długość 36 cm.

GARNKI ŚWIATA, www.garnkiswiata.pl



Miseczki My Fusion 2 szt.

Kontrast kolorystyczny jest jeszcze bardziej podkreślony przez różne faktury: na zewnątrz miseczki są matowe, a wewnątrz – błyszczące. Będą idealne na wszelkie przekąski czy poranną owsiankę.

GUZZINI, www.fabrykaform.pl



Avant-garde Deco

Komplet do wody składa się z 4 szklanek oraz karaftki. Naczynia rozszerzają się ku dołowi, przywodząc na myśl eleganckie kieliszki do wina. Malowane ręcznie szklanki: 2 na różowo i 2 na zielono oraz niebieska karaftka podkreślą atmosferę radości podczas każdego spotkania.

KROSNO, www.krosno.com.pl



Młynki do pieprzu i soli Tahiti Duo

Korpusy zostały wykonane z drewna bukowego, a niezawodny stalowy mechanizm jest objęty dożywotnią gwarancją. Wysokość: 15 cm.

309 zł, PEUGEOT, www.galerialimonka.pl



La Specialista Arte Evo

Poznaj ekspres La Specialista Arte Evo od De'Longhi. Jego kompaktowy design skrywa innowacje, z którymi zaparzysz Cold Brew w mniej niż 5 minut i stworzysz idealną piankę niczym barista. Oto esencja włoskości.

DE'LONGHI, www.delonghi.com.pl

CZY WARTO ZDECYDOWAĆ SIĘ NA EKSPRES KOLBOWY?

Wielu z nas zaczyna dzień od filiżanki kawy. Czy jednak tę najlepszej jakości można kupić jedynie w kawiarni? Obecnie na rynku jest wiele ekspresów, które pozwalają każdemu zaparzyć idealny napar w zaciszu własnej kuchni. Który wybrać? Zakup ekspresu nie jest tanią przyjemnością, dlatego dobrze jest rozważyć różne aspekty naszych kawowych przyzwyczajzeń. Jeśli parzenie kawy jest dla nas tak samo ważnym rytuałem, jak jej picie, warto zdecydować się na ekspres kolbowy, który pozwala mieć wpływ na najważniejsze elementy: ilość kawy, stopień zmielenia, sposób ubicia, wielkość i temperaturę wody. Niektóre modele zostają wyposażone w liczne innowacje, które mają ułatwić uzyskanie idealnych efektów nawet osobie bez baristycznego doświadczenia – mają np. wbudowany młynek czy rozwiązania ułatwiające prawidłowe ubijanie kawy w kolbie. Nie bez znaczenia jest też wygląd, bo designerski ekspres bez wątpienia stanie się główną ozdobą naszej kuchni. Łącząc wszystkie te aspekty w jednym urządzeniu, codzienne przygotowywanie kawy stanie się wspólnym początkiem dnia.

ekspert De'Longhi, www.delonghi.com.pl



RAWDECOR

Mikser planetarny Artisan 5

To gwiazda stuletniej tradycji amerykańskiej marki KitchenAid. Uważany za mistrza w ubijaniu i napowietrzaniu mas, występuje w niespotykanej ilości kolorów i wielu wersjach wyposażenia.

VIVAMIX, www.sklep.vivamix.pl



Smeg toster na 4 kromki

Toster TSF03 z podwójnym panelem sterowania umożliwia jednocześnie korzystanie z różnych funkcji i poziomów opiekania. To idealne rozwiązanie dla większych rodzin lub dla tych, którzy lubią przygotowywać różne rodzaje pieczywa jednocześnie, co pozwala zaoszczędzić czas i zwiększyć wydajność.

1059 zł, SMEG, www.smeg.pl



OŚWIETLENIE W KUCHNI

CZY ROZMIESZCZENIE MA ZNACZENIE?

Kuchnia, to nie tylko przestrzeń, w której nasze kulinarne fantazje się urzeczywistniają, ale miejsce w którym toczy się większość życia rodzinnego i spotkań towarzyskich. Niezależnie od wielkości, stanowi ona centralny punkt domu oraz wymaga przemyślanego oraz precyzyjnego doboru akcesorii kuchennych, sprzętu AGD, mebli, ale co najważniejsze – oświetlenia.

Dlatego kluczowym elementem projektowania strefy kuchennej jest właściwe dostosowanie jej do potrzeb użytkownika lub użytkowników. W przypadku otwartych przestrzeni kuchennych, gdzie granice między kuchnią a salonem się zacierają i konieczne jest rozważenie różnego rodzaju oświetlenia. Dlatego w tym artykule wyjaśniamy, jak adekwatnie zamontować oświetlenie zgodnie z jego przeznaczeniem, aby spełniało swoje funkcje i nie przeszkadzało w codziennym przygotowaniu posiłków, ale i spędzaniu czasu w gronie rodziny oraz znajomych.

KILKA PROSTYCH ZASAD O TYM, JAK ODPOWIEDNIO OŚWIETLIĆ KUCHNIĘ

Planowanie oświetlenia do kuchni wymaga uwzględnienia kilku kluczowych zasad, które zapewnią komfortowe warunki w tym pomieszczeniu. Przede wszystkim, zalecane jest zaprojektowanie różnych stref, takich jak strefa robocza czy jadalniana w taki sposób, aby dostosowanie rodzaju oświetlenia do ich specyfiki nie sprawiło większego problemu przy gotowaniu, smażeniu, krojeniu czy spożywaniu posiłków, np. oświetlenie punktowe, nad wyspą czy blatem, umożliwi precyzyjne wykonywanie prac kulinarnych. Natomiast oświetlenie kierunkowe nad stołem stworzy przyjemną atmosferę podczas posiłków. Ważnym aspektem przy projektowaniu kuchni jest wykorzystanie różnych źródeł światła, takich jak światło naturalne, oświetlenie ogólne oraz akcentowe, w ten sposób, aby w pomieszczeniu nie było ani za ciemno, ani za jasno – równowaga to podstawa.

CENTRALNE OŚWIETLENIE W KUCHNI

Różne rodzaje oświetlenia dają różny efekt. Dużą popularnością od wielu lat cieszy się centralne oświetlenie kuchni, np. z zamontowaną lampą w kluczowym punkcie sufitu. Najczęściej jest to żyrandol, plafon, reflektory na listwie lub oprawy świecące w dół. Jeśli strefa kuchenna nie jest dużych gabarytów, takie rozwiązanie zapewni równomierne oświetlenie całego pomieszczenia. Oczywiście, lampa centralna, jak każ-

da rzecz ma swoje wady i może nie spełniać swojej funkcji, np. wtedy gdy zostanie zamontowana tylko jedna, a kuchnia jest duża i na dodatek połączona z jadalnią. Może to skutkować niewystarczającym oświetleniem, np. obszaru roboczego – zwłaszcza, gdy meble kuchenne są umieszczone pod ścianami. Brak bezpośredniego światła nad blatem, kuchenką czy wyspą może prowadzić do potencjalnie niebezpiecznych sytuacji oraz utrudniać wykonywanie prac kulinarnych. W takim przypadku, należy rozważyć dodanie dodatkowych źródeł światła i skierowanie na najważniejsze punkty w kuchni, co zminimalizuje ryzyko "wypadku przy pracy".

KIERUNKOWE OŚWIETLENIE KUCHNI

Tego typu oświetlenie, to skoncentrowane źródła światła, które są skierowane w określone miejsca i mają kluczowe znaczenie podczas codziennych czynności kuchennych. Zazwyczaj umieszcza się je nad blatami roboczymi, wyspą, płytą grzewczą czy zlewozmywakiem, zapewniając precyzyjne oświetlenie obszarów pracy. To praktyczne rozwiązanie nie tylko ułatwia np. obsługę kucharki, ale także eliminuje cienie i zwiększa widoczność, co przekłada się na bezpieczeństwo, a przede wszystkim komfort użytkownika kuchni.

OŚWIETLENIE PODSZAFKOWE

Oświetlenie podszafkowe stanowi niezwykle praktyczne oraz estetyczne rozwiązanie, które zwiększa funkcjonalność kuchni. W tym celu najczęściej są wybierane taśmy LED – zainstalowane pod górnymi szafkami, bezpośrednio nad blatem roboczym, skierowane na powierzchnię pracy. Tego typu oświetlenie doskonale sprawdza się w przy przygotowywaniu posiłków, ułatwiając m.in. krojenie. Taki rodzaj źródła światła skutecznie eliminuje cienie, a ponadto pełni funkcję dekoracyjną oraz podkreśla detale aranżacji kuchennej.

OŚWIETLENIE NAD WYSPĄ KUCHENNĄ

Ze względu na centralne położenie wyspy, która stanowi zazwyczaj najistotniejszy punkt w kuchni, odpowiednie dobrane oświetlenie, to nie lada "zagwozdka". Popularnym rozwiązaniem jest zastosowanie wiszących lamp, które nie tylko dostarczają wystarczającą ilość światła na powierzchni roboczą, ale również spełniają funkcję dekoracyjną. Również ważną zasadą jest wysokość oświetlenia, które powinno znajdować się na wysokości ok. 75-85 cm nad blatem. W przypadku wysp kuchennych o większych wymiarach adekwatnie sprawdzą się reflektory i halogeny sufitowe – zapewnią one równomierne oświetlenie całej przestrzeni. Natomiast nad małą wyspą kuchenną wystarczającą będzie tylko jedna lampa. Nie może być też za duża, ponieważ może niekorzystnie przytłoczyć całą aranżację pomieszczenia.



LEROY MERLIN



Pasują do wnętrza



Berker R.1. Delikatny kontur ramki z subtelnym okrągłym wnętrzem doskonale sprawdzi się w niebanalnych aranżacjach. Seria R.1 to bogaty wybór materiałów takich jak beton, łupek, drewno, aluminium, stal szlachetna czy szkło oraz wysokiej jakości tworzywo i akryl.
Ok. 260 zł/zestaw, HAGER, www.hager.pl




Kos66 Plus. Z systemem ramek składanych Kos66 Plus sam decydujesz z ilu elementów będzie się składać ramka. Można dowolnie dobierać kolory i dodać elementy jak się chce. Szeroki wybór kombinacji kolorystycznych, możliwość złożenia dowolnej krotności ramki x6, x8 i więcej (w układzie pionowym i poziomym), możliwość rozbudowania ramki w perspektywie czasu.

KOS, www.kos.pl



Gniazdo hermetyczne z włącznikiem dotykowym podwójnym LIVOLO 702GNW. Front wykonany z hartowanego szkła kryształowego w kolorze szampańskim, niezwykle łatwy do utrzymania w czystości. Idealnie wpasowuje się w nowoczesne oraz eleganckie wnętrza.

LIVOLO, www.livolo.com.pl



Seria Sonata. Funkcyjny zestaw szklanych łączników dotykowych i gniazda wtyczkowego w kolorze czarny metalik w szarej ramce szklanej.

535 zł, OSPEL, www.ospel.com.pl

WYBÓR ODPOWIEDNIEGO OŚWIETLENIA MOŻE ISTOTNIE WPŁYNAĆ NA ATMOSFERĘ W POMIESZCZENIU

OŚWIETLENIE NAD STOŁEM

Takie oświetlenie odgrywa ważną rolę w aranżacji przestrzeni jadalnianej, ponieważ łączy funkcjonalność z estetyką. Wybór odpowiedniego oświetlenia może istotnie wpłynąć na atmosferę w pomieszczeniu, dlatego zapewniając odpowiednie warunki do spożywania posiłków czy spotkań, należy rozważyć różne opcje, które oferują nam projekty czy sklepy. Najpopularniejszym rozwiązaniem są wiszące lampy. Najważniejsze jest to, aby nie "oślepiły" osób siedzących przy stole. Tu kluczową kwestią jest dobranie odpowiedniej mocy, barwy światła i wysokości. Dlatego wiszące lampy powinny znajdować się ok. 60-90 cm od blatu. W niektórych przypadkach sprawdzą się kinkiety, np. gdy stół stoi przy ścianie.

ŚWIATŁO ODBITE W KUCHNI

Ten rodzaj oświetlenia jest szczególnie korzystny w mniejszych kuchniach. Jest to rozwiązanie, które opiera się na efekcie odbicia promieni świetlnych. W praktyce oznacza to kierowanie strumienia światła w stronę sufitu, gdzie jest rozpraszany, w wyniku czego tworzy miękkie i bezcieniowe oświetlenie. Umieszczenie źródeł światła odbitego we wnękach górnych części ścian, sufitach podwieszanych czy górnych szafkach pozwala optycznie powiększyć przestrzeń, nadając jej jednocześnie delikatnego charakteru.

OŚWIETLENIE DEKORACYJNE W KUCHNI

Jeśli w strefie kuchennej brakuje jednego elementu, który mógłby dodać jej wyjątkowego charakteru, to dodanie jednej oryginalnej lampy oraz dostosowanej jej do stylu aranżacji, może absolutnie wystarczyć, aby wnętrze zyskało nowy i atrakcyjny wymiar. Oświetlenie dekoracyjne, to niezwykły element, który jest zdolny całkowicie odmienić atmosferę pomieszczenia. Dlatego doskonale sprawdzi się tutaj oświetlenie do kuchni i garderoby typu LED. Różnorodność wzorów, kształtów i materiałów sprawia, że oświetlenie dekoracyjne daje szerokie możliwości na pomysły i eksperymenty z designem kuchennego wnętrza.

Tekst: ekspert Leroy Merlin



LEROY MERLIN



LIVOLO
LIVE ON LOVE



REKLAMA

Komfort mieszkania w Twoich rękach

Nieograniczone możliwości zamknięte w designerskiej formie.

Poznaj nowoczesny system kompleksowego sterowania Livolo.

Dzięki możliwości konfiguracji funkcji, jeden estetycznie wyglądający panel może łączyć w sobie zarówno włącznik światła, jak i kontakt.

Sprawdź wszystkie możliwości zamknięte w minimalistycznej formie włączników dotykowych i zaznaj nowego komfortu mieszkania!



Wygodny i prosty w obsłudze **pilot** pozwala sterować dotykowymi wkładami Livolo



Aplikacja mobilna w Twoim telefonie pozwoli na kontrolę domu niezależnie od Twojej lokalizacji



Multifunkcjonalność - kompleksowe rozwiązanie łączące różne funkcje

Włącz się na **przyszłość.**



www.livolopolska.com



WYBIERAMY
SPRZĘT **AGD** DO
KUCHNI

Miele ArtLine Black Matt. Nowa linia bezuchwytych urządzeń obejmuje m.in. piekarniki, szuflady grzewcze i ekspresy do zabudowy, a w matowej czerni dostępne są też chłodziarki, zintegrowane zmywarki oraz płyty indukcyjne. **MIELE, www.miele.pl**



Samsung Dual Cook Steam™. Piekarnik ten umożliwia jednoczesne przygotowanie dwóch różnych potraw i to bez względu na parametry pieczenia. Specjalny separator podzieli piekarnik na dwie komory i zapobiegnie przenikaniu się zapachów. Piekarnik można dodatkowo podłączyć do aplikacji SmartThings, która pozwala zdalnie zarządzać procesem pieczenia. **SAMSUNG, www.samsung.com.pl**



Płyta indukcyjna z okapem KCC85450. To idealne połączenie płyty grzewczej z okapem w jednym doskonałym urządzeniu. Funkcja podwójnego FlexiBridge umożliwia połączenie dwóch pól grzewczych w jedną dużą powierzchnię. Dodatkowo funkcja Hob2Hood+ automatycznie kontroluje ustawienia okapu. **ELEKTROLUX, www.electrolux.pl**



Jaki sprzęt AGD wybrać do kuchni? Jest to jeden z wielu dylematów, który dotyka kupujących przy aranżowaniu strefy kuchennej. Wybór produktów powinien zależeć od indywidualnych zapotrzebowań, preferencji i stylu życia właściciela pomieszczenia. Dlaczego? Dlatego, że może on znacząco wpłynąć na komfort i wygodne użytkowanie kuchni. Piekarnik, płyta grzewcza, okap, chłodziarko-zamrażarka – to jedne z podstawowych sprzętów AGD, które są niezbędne do bezpiecznego i łatwego przygotowania posiłków. Oto kilka naszych propozycji.



Chłodziarka Multidoor model KMC85LBEA. Prezentuje się elegancko z zewnątrz i w środku. Dzięki optymalnym warunkom owoce i warzywa mogą dłużej zachować dobrą kondycję, a oświetlenie LED pomaga „mieć oko” na wszystkie produkty. **BOSCH, www.bosch-home.pl**



Lodówka side by side LG GSXV90MCAE. Nowoczesny model sterowany za pomocą panelu dotykowego i aplikacji LG ThinQ™. Wyposażony został w funkcje przedłużające świeżość żywności i ułatwiające higieniczne korzystanie ze sprzętu. **7899 zł, LG, www.lg.com/pl**



Chłodziarko-zamrażarka Haier HTW7720DNGB z serii 3D. Innowacyjna 3-drzwiowa konstrukcja z wygodnymi szufladami zamrażarki. Posiada oddzielne strefy do przechowywania różnych produktów, oświetlenie tylnej ściany lodówki oraz technologię Total No Frost. Chłodziarko-zamrażarka ma możliwość dostosowania temperatury w szufladzie My Zone. 25 lat gwarancji na kompresor. **HAIER, www.haier-europe.com**



SPRZĘT AGD - NA CO WARTO ZWRACAĆ UWAGĘ PODCZAS ZAKUPU?

Wybierając sprzęt AGD do kuchni, warto zwrócić uwagę na kilka ważnych czynników. Jednym z nich jest klasa energetyczna. Im wyższa, tym mniejsze zużycie energii elektrycznej podczas pracy urządzenia, a tym samym niższe rachunki za prąd. Jest to szczególnie ważne przy sprzętach pracujących całą dobę takich jak lodówka czy chłodziarka do wina. Warto także zwrócić uwagę na wygodę użytkowania i funkcjonalność urządzeń. W przypadku piekarników mogą to być zdefiniowane funkcje pieczenia konkretnych dań, czy łatwość czyszczenia. W przypadku zmywarki – pojemność i szybkie lub ekologiczne programy mycia. A w przypadku lodówki – specjalne strefy do przechowywania konkretnych rodzajów produktów. Bardzo przydatną opcją jest także zdalne sterowanie urządzeniami poprzez aplikację w naszym telefonie.

Piotr Kondraszuk, business manager Poland Baltics & Ukraine Haier, www.haier-europe.com

DynaCook. Gazowa płyta ceramiczna stworzona w technologii „gaz pod szkłem” pozwala na bezpiecznie i oszczędnie gotowanie, bez otwartego płomienia. Działa na każdy rodzaj gazu i wykorzystuje śladowe ilości prądu sprawiając, że gotowanie staje się nie tylko wygodne, ale również pełne smaku. **DYNACOOK, www.dynacook.pl**





Nowoczesne podejście do czystości
dzięki innowacyjnej pralce

Haier X11

Tempo naszego życia sprawia, że mamy coraz mniej czasu na obowiązki domowe i szukamy rozwiązań, które w jak największym stopniu ułatwią nam codzienne zadania. W przypadku prania niezastąpioną pomocą może okazać się zaawansowana technologicznie pralka, która oszczędzi nasz cenny czas i pieniądze. Mowa tu o pralce Haier X11 HW100-BD14397U1, która redefiniuje sposób, w jaki pierzemy nasze ubrania.

Pralka Haier serii X11 wyposażona jest w szereg praktycznych i innowacyjnych funkcji, a jej unikalny wygląd sprawia, że jest nie tylko piękna, ale i z niezwykłą łatwością dopasuje się do każdego pomieszczenia w Twoim domu.. Dodatkowo dba o nasz komfort i wygodę. Gdy zapomnimy wyjąć z pralki pranie, z pomocą przychodzi nam funkcja Ultra Fresh Air, która polega na włączaniu powietrza do bębna hamując rozwój drobnoustrojów oraz pleśni poprzez obniżenie w niej poziomu wilgoci. Dzięki niej mamy aż 12 godzin na wyjęcie prania, a nasze ubrania będą wciąż świeże i pachnące. O maksymalną higienę urządzenia zadba natomiast system antybakteryjny ABT oraz funkcja samoczyszczenia bębna i kołnierza Smart Dual Spray. Dzięki nim zarówno nasze pranie jak i sama pralka będą wolne od niebezpiecznej pleśni i drobnoustrojów.

Oczywiście, to nie jedyne jej zalety. Jest bezproblemowa w obsłudze dzięki zaawansowanej technologii i wsparciu sztucznej inteligencji. Aplikacja hOn z łatwością pozwala zarządzać funkcjami urządzenia nawet wtedy, gdy użytkownik znajduje się poza domem. Co więcej, dostępnych jest dodatkowych 60 programów prania, zapewniających optymalną pielęgnację dla różnych rodzajów tkanin. Pralka wyposażona jest również w jedyny na rynku bęben wygładzany laserowo, który minimalizuje uszkodzenie tkanin, co potwierdza wyjątkowość tego sprzętu. Warto także wspomnieć o jakości i trwałości pralki Haier. Producent daje aż 25 lat gwarancji na silnik inwerterowy Direct Motion, zapewniając jej właścicielowi wiele cykli prań przez długie lata. Pralka Haier X11 jest także niezwykle ekonomiczna – charakteryzuje się najwyższą klasą energetyczną A, co sprawia, że jest przyjazna nie tylko dla środowiska, ale i kieszeni użytkownika.

A na koniec warto wspomnieć o jeszcze jednym bohaterze gospodarstwa domowego od firmy Haier, czyli o pralko-suszarce X11 HWD100-BD14397US, która jest połączeniem dwóch niezastąpionych urządzeń w domu – pralki i suszarki. Jest to rewolucyjne rozwiązanie, które zmienia sposób, w jaki myślimy o praniu i suszeniu ubrań.

Haier
www.haier.pl



Linia KAM PREMIUM Plus. To nowatorska, modułowa konstrukcja mebli, w której podział wysokości szuflad zapewnia więcej przestrzeni użytkowej, tak bardzo potrzebnej w każdej kuchni. Na zdjęciu ponadczasowy dąb hickora i niesłabnąca na popularności biel. **MEBLE KAM,** www.meblekam.pl

ORGANIZACJA KUCHNI

KLUCZEM DO OSZCZĘDNOŚCI CZASU I PIENIĘDZY

Kuchnia - serce domu, gdzie życie płynie w rytmie gotowania, jedzenia i rodzinnych spotkań. Być może intuicyjnie odczuwasz to, że odpowiednie zaplanowanie i uporządkowanie kuchennych zakamarków może usprawnić codzienne, powtarzające się czynności. Ich realizacja staje się wtedy intuicyjna, nieobciążająca dla domowników, gości czy serwisu sprząającego.

Te niejednokrotnie drobne zmiany w aranżacji kuchni mogą mieć ogromny wpływ na nasze codzienne życie i budżet domowy, oszczędzając nasz czas i pieniądze. W jaki sposób? Poznaj sekrety funkcjonalnej organizacji kuchni, która zwiększa wydajność pracy w niej oraz zmniejsza koszty związane z gotowaniem i przechowywaniem produktów spożywczych. Wprowadzając tylko kilka rozwiązań organizacyjnych, szybko przekonasz się jak funkcjonalność spotyka się z oszczędnością.

WSKAZÓWKA 1: ZREDUKUJ NADMIAR

Pierwszym krokiem do stworzenia organizacji kuchni, która oszczędza czas i pieniądze, jest zredukowanie nadmiaru akcesoriów oraz produktów spożywczych. Często nasze kuchnie są zalane przez wszelkiego rodzaju gadżety i narzędzia kuchenne. Tracimy wtedy przejrzystość w przestrzeni, szukając potrzebnych przedmiotów, a inne przekładając z miejsca na miejsce. Raz do roku warto zrobić przegląd posiadanych przedmiotów i rozważyć, które z nich są rzeczywiście potrzebne, a które mogą być przekazane dalej. Dzięki temu prostemu działaniu oszczędzimy cenne miejsce do przechowywania. Czy nie jest tak, że gdy rzeczy przestają nam się mieścić w zabudowie meblowej, dokupujemy dodatkowe regały, wózki i półki?

WSKAZÓWKA 2: WYZNACZ STREFY, A DO NICH PRZYPIŚZ KATEGORIE RZECZY

Dzięki podziałowi kuchni na obszary gotowania, przechowywania, przygotowywania posiłków czy sprząania, tworzymy logiczny układ ułatwiający codzienne funkcjonowanie. Gdy dodatkowo przypiszemy do każ-

dej ze stref odpowiednie przedmioty, łatwiej będzie nam utrzymać porządek, a znalezienie potrzebnych przedmiotów stanie się szybsze i bardziej intuicyjne.

WSKAZÓWKA 3: PRZECHOWUJ PIONOWO

Przez ustawianie przedmiotów w pionie: desek do krojenia, patelni, pokrywek, nie tylko maksymalizujemy wykorzystanie dostępnej przestrzeni, ale również łatwiej utrzymujemy porządek, unikając niepotrzebnego przekładania przedmiotów z miejsca na miejsce w poszukiwaniu tych potrzebnych.

Pionowe przechowywanie dotyczy nie tylko ustawiania rzeczy, ale i wieszania ich. Najprostszym sposobem jest użycie relingów zamontowanych nad blatem lub zawieszonych na najniższych półkach górnej zabudowy. Dzięki temu rozwiązaniu akcesoria są zawsze w zasięgu ręki i gotowe do użycia.

WSKAZÓWKA 4: WYKORZYSTAJ DRZWICZKI SZAFEK

Często przechowujemy rzeczy stanowiące komplet w osobnych szafkach, bo w jednej nie ma miejsca na nie. Z pomocą przychodzą wieszaki, koszyki,



Kuchnia z kolekcji MattLack. Fronty mebli są z serii SoftLack w kolorze białym matowym oraz nowym kolorze karmel matowy. Posiadają system bezuchwytywy MatrixArt w kolorze mangan brąz oraz listwę podświetlaną systemem EmotionLight, dzięki któremu można zmieniać natężenie światła, a także temperaturę. **NOLTE KÜCHEN, www.nolte-kuechen.pl**

System do organizacji OrgaStore od Hettich. To system profili z elementami przesuwными, dzielącymi do szuflad z wysokim frontem. Ten system jak żaden inny dostosowuje się do indywidualnych potrzeb użytkownika. **HETTICH, www.hettich.com/pl**



Zestaw Reling. W skład zestawu wchodzi: uchwyt na ręcznik, półka, 2 haczyki. Dostępne w wykończeniu: czarnym, białym, szarym. **195 zł, KUCHINOX, www.kuchinox.pl**

haczyki i inne akcesoria, które możemy zamontować na drzwiczkach lub na bokach szuflady. Dzięki takim rozwiązaniom nie tylko efektywnie wykorzystujemy przestrzeń, ale i oszczędzamy czas minimalizując liczbę czynności do wykonania jednego zadania.

WSKAZÓWKA 5: ZORGANIZUJ PRODUKTY SYPKIE

Ten punkt może być elementem organizacji przestrzeni, która w największym stopniu odzyskuje zarówno czas, jak i pieniądze. Po pierwsze, przechowywanie takich produktów, jak mąka, cukier, ryż, w szczelnie zamkniętych pojemnikach pozwala utrzymać świeżość i chroni je przed przemieszczaniem się moli pomiędzy pojemnikami. Po drugie, taka organizacja ułatwia zapanowanie nad zapasami i unikanie zbędnego dublowania zakupów. Już samo szybkie spojrzenie do szuflady, w której są oznaczone pojemniki z rodzajem produktu daje nam informację jakich produktów potrzebujemy, a jakich jest jeszcze odpowiednia ilość.

WSKAZÓWKA 6: WYZNACZ MIEJSCE NA ZAKUPY

To zadanie często wydaje się niemożliwe lub trudne do wykonania. Zachowując jednak kolejność wdrażania rozwiązań organizacyjnych, to miejsce niemalże powstaje samo. Raz dobrze stworzone, pozostaje w kuchniach na zawsze!

Poprzez dedykowanie półki, koszyk na blacie, szuflady na warzywa i owoce, nie tylko skutecznie unikamy bałaganu, ale i zapobiegamy przeterminowaniu się produktów. Taka praktyka pozwala świadomie zarządzać zapasami, a to z kolei przekłada się na oszczędność czasu przeznaczanego na zakupy oraz przygotowania do nich: szybsze tworzenie listy zakupów, niewracanie do sklepu po produkt, kiedy wydaje się nam, że go już nie ma, świadome robienie zakupów i nieuleganie promocjom, gdy nie są potrzebne większe ilości produktów. Poprzez te proste kroki, można odmienić kuchnię z chaotycznego miejsca w oazę harmonii i funkcjonalności. Bez względu na to, czy robimy to samodzielnie,

ORGANIZACJA UŁATWIA ZAPANOWANIE NAD ZAPASAMI I UNIKANIE ZBĘDNIEGO DUBLOWANIA ZAKUPÓW

czy z pomocą profesjonalnego organizatora przestrzeni, efekty będą widoczne – więcej czasu dla siebie i bliższych oraz mniejsze wydatki na zbędne zakupy. Organizacja przestrzeni jest jednym z najprostszych narzędzi wspierających maksymalne wydobycie potencjału kuchni, po którym efekty widoczne są natychmiast po zakończeniu prac.

Tekst: Agnieszka Krawczuk, organizatorka przestrzeni w Manufakturze porządku



Cargo GTV MOVIX PRO. To funkcjonalne kosze, doskonałe do przechowywania zapasów. Płaski, podwójny reling i jego dopasowana wysokość gwarantują stabilność dla wysokich produktów. Szeroki wybór rozmiarów sprawia, że system można dostosować do każdej wnęki.
GTV, www.gtv.com.pl/pl

Cargo Maxi z linii Maxima PURO.

System zaprojektowano z myślą o strefie przechowywania. Rozwiązanie to pozwala stworzyć podręczną i wygodną spiżarnię nawet w niewielkiej kuchni. W wersji podstawowej wyposażone jest w 5 lub 6 półek, na których zmieszczą się zapasy – również te duże i ciężkie. **REJS, www.rejs.eu**



Matrix S Slim. Cienkościenna szuflada o idealnie prostych i smukłych bokach (13 mm). Występuje w dwóch kolorach – bieli oraz czarnym macie. **HÄFELE, www.hafele-systemy.pl**



JAKIE PŁYTKI PODŁOGOWE WYBRAĆ DO KUCHNI?

Kolekcja GAIA. Niejednorodna faktura, a także ciepłe, kremowe i szare odcienie płytek, budują szerokie portfolio tonów, wpisujących się zarówno w aranżacje nowoczesne, jak i klasyczne, dając niezwykłą swobodę projektowania. Zastosowanie: podłoga i ściana.
CERSANIT www.cersanit.com.pl



Płytkę podłogową First Row. Słoneczny i beżowy gres w formacie 59,8 x 59,8 cm pasuje do większych powierzchni, jak i do niewielkiej kuchni. Produkt posiada wysoką odporność na ścieranie. Pomieszczenie wyłożone taką płytką nabierze śródziemnomorskiego charakteru.
OPOCZNO, www.opoczno.eu

Kuchnia to serce domu, w której spędza się dużo czasu nie tylko na gotowaniu, jedzeniu, ale i spotykaniu z przyjaciółmi oraz rodziną. Dlatego wybór odpowiednich płytek podłogowych ma kluczowe znaczenie dla bezpieczeństwa, higieny i komfortu jej użytkowników. Dlaczego płytki a nie drewno?

To zdecydowanie jedno z najlepszych rozwiązań podczas wykańczania kuchni. Są estetyczne, łatwe w czyszczeniu oraz odporne na uszkodzenia. Nie straszą je woda, rozlane płyny czy inne czynniki, które dla innych rodzajów tego typu produktów mogą skończyć się ich znacznym uszkodzeniem i koniecznością wymiany na nowy model. Większość kupujących stoi przed trudnym wyborem, jakie płytki podłogowe będą odpowiednie do ich strefy kuchennej, ponieważ w sprzedaży jest dostępny bardzo szeroki i zróżnicowany wybór produktów. W takim razie, jakie płytki podłogowe będą najlepsze do kuchni?

PRAKTYCZNE PORADY DLA KUPUJĄCYCH

Wybór odpowiednich płytek podłogowych do kuchni, to nie jest łatwa sprawa, dlatego muszą spełniać kilka podstawowych warunków. Oglądając dostępne w sprzedaży materiały, warto zwrócić uwagę, czy produkty są odporne na ścieranie oraz zabrudzenia. Dlatego najlepszym wyborem będą płytki do kuchni gresowe, wykonane z terakoty i kamienia naturalnego. Warto sprawdzić także, czy taki produkt posiada również antypoślizgową strukturę, ponieważ taka faktura płytki może zmniejszyć ryzyko poślizgnięć, co jest szczególnie istotne w miejscach narażonych na dużą wilgotność, takich jak łazienki czy kuchnia.

Dobrym wyborem do strefy kuchennej będą płytki z widocznym wzorem. Na takich powierzchniach zdecydowanie mniej widoczne będą zabrudzenia, o które łatwo w każdej intensywnie użytkowanej kuchni. Nie bez znaczenia pozostaje także dopasowanie estetyki i stylu płytek do reszty pomieszczenia. Warto zadbać o to, aby podłoga tworzyła spójną stylistycznie całość z meblami kuchennymi i jadalnymi – oczywiście, jeśli kuchnia stanowi jedność z jadalnią.




Płytki Remos Ceramika Domino. Płytką z wzorem kamienia to ponadczasowy wybór. Stanowi współczesną wariację na temat klasyki, dodając wnętrzu elegancji. Od 119 zł/m², TUBĄDZIN, www.ceramika-domino.pl



Emil Ceramica Tele Di Marmo Statuario Michelangel. Imitacja marmuru w najbardziej klasycznej odsłonie. Biel i szaro-srebrne żyłkowanie. Duży format, rektyfikacja i polysk. Opcje idealne do luksusowych przestrzeni - do domu i obiektów usługowych. **EMIL CERAMICA**, www.sklep.terradeco.com.pl

Greatwood. To bardzo naturalne oblicze dojrzałego drewna. Wyraźne sęki subtelnie wtapiające się w układ linii słoików sprawiają wrażenie trójwymiarowości, wzmacniając efekt autentycznego rysunku drewna.
PARADYŻ, www.paradyz.com



Gres szklwiony Stone Effect. Płytką charakteryzującą się wysoką antypoślizgowością, nienasiąkliwością i łatwością pielęgnacji. Wymiary: 60 x 60 cm, grubość 2 cm.
LEROY MERLIN, www.leroymerlin.pl



Gres Carrara Naos. To esencja klasyki. Wzór ponadczasowy, a w wersji wielkoformatowej niezwykle prestiżowy. To synonim luksusu w bardzo korzystnej cenie. Wymiary: 120 x 120 cm.
139,90 zł/m², BALDOCER, www.kaflando.pl



NAJLEPSZE EFEKTY ARANŻACYJNE MOŻNA OSIĄGNAĆ SIĘGAJĄC PO WIĘKSZE PŁYTKI DO KUCHNI

Kolejnym kryterium podczas wyboru płytek jest ich wielkość, ponieważ nie tylko kolor, faktura i materiał z jakiego są wykonane płytki ma znaczenie, ale też ich wymiar. Dobierając produkt o większym rozmiarze do wnętrza, można powiększyć go optycznie, natomiast o mniejszym pomniejszyć. Dlatego tak ważne jest to, jaki efekt chce uzyskać przyszły użytkownik wykończonej kuchni.

JAKIE PŁYTKI DO MAŁEJ KUCHNI, A JAKIE DO DUŻEJ?

Przy projektowaniu pomieszczeń każdy detal jest istotny, gdyż może on wpłynąć na estetykę wnętrza i komfort jego użytkownika. Szczególnie problematyczny jest dobór odpowiednich płytek do małej kuchni, której urządzenie stanowi jedno z większych wyzwań podczas aranżacji wnętrza. Do dużej kuchni będzie pasowało większość dostępnych na rynku rozwiązań – wybór konkretnego spośród nich zależy od stylu całego wnętrza, upodobań właściciela, a także budżetu. Przy projektowaniu małej kuchni powinno się uważać, aby przez „przypadek” jej wizualnie nie pomniejszyć. Dlatego nale-

ży przypomnieć, że wybór małych płytek do strefy kuchennej musi być bardzo dobrze przemyślany, ponieważ ułożone na podłodze, mogą dodatkowo potęgować wrażenie ograniczonej przestrzeni. Najlepsze efekty aranżacyjne można osiągnąć sięgając po większe płytki do kuchni. Standardowym rozmiarem, na który decyduje się większość osób wykończających podłogę w kuchni, są płytki kwadratowe 60 x 60 cm. To uniwersalny rozmiar, który ma szansę świetnie sprawdzić się zarówno w dużej, jak i małej kuchni. Co jeszcze ma znaczenie? Jak okazuje się, nie tylko sam rozmiar płytek, lecz także ich wzór. Jednolita po-

Płytki Marmo d'Oro. Szare i złote żyłki przecinające białe tło marmuru przywodzą na myśl kintsugi, japońską sztukę naprawy porcelany.
Od 159 zł/m², TUBĄDZIN, www.tubadzin.pl



wierzchnia z mało widocznymi fugami może dodatkowo powiększyć pomieszczenie, podczas gdy wzorzyste płytki, zwłaszcza w modnym wydaniu patchworkowym, pomniejszą wnętrze. Efekt powiększenia małej kuchni można osiągnąć poprzez wybranie zamiast matowych płytek ich odpowiedników w połysku – błyszczące płytki do kuchni będą odbijały światło i potęgowały efekt głębi, co z kolei sprawi, że pomieszczenie będzie wydawało się jaśniejsze oraz większe.

Tekst: Lider budowlany



Zasłona prysznicowa

Wykonana z wytrzymałego, antypleśniowego materiału tekstylnego zapewnia komfort podczas kąpieli i chroni łazienkę przed zachlapaniem. Ponadto, usztywniony materiał w dolnej części zapewnia prawidłowe ułożenie zasłony.

EDAXO, www.edaxo.pl

Koszyk łazienkowy Adria

Charakteryzuje się dużą przestrzenią, która umożliwia wygodne przechowywanie kosmetyków. Wykończenie z tworzywa sztucznego sprawia, że świetnie wpasuje się w łazienkę urządzonej w stylu skandynawskim lub nowoczesnym. Jest odporny na wilgoć.

WENKO, www.wenko-sklep.pl



Dozownik do mydła Aurora

Dozownik Aurora nie tylko ułatwia nabieranie mydła, ale i zdobi łazienkowe wnętrze. Sprawdzi się zarówno w łazience, jak i w kuchni – np. na mydło lub płyn do naczyń. Wykonano go z połączenia kamionki i polipropylenu.

**BLOOMINGVILLE,
www.fabrykaform.pl**



Lustro Sunrise

Eleganckie okrągłe czarno-niebieskie lustro w modernistycznym stylu. Piękna dekoracja do nowoczesnego wnętrza, doskonale sprawdzi się również w modnych eklektycznych aranżacjach. Lustro idealne do salonu, jadalni, sypialni, nadaje się również do łazienki.

1649 zł, GIERADESIGN, www.gieradesign.pl

Dyfuzor zapachowy


Ekscyzywny dyfuzor zapachowy z patyczkami Max Benjamin Blue Azure - orzeźwiający zapach wakacji i relaksu inspirowany Morzem Śródziemnym i cytrusami.

159 zł, CALVADO, www.calvado.com



STREFA ŁAZIENKOWA

Nowoczesna łazienka to nie tylko przestrzeń, w której odbywają się codzienne rytuały pielęgnacji, ale także oaza stylu, funkcjonalności oraz innowacji. Aby stworzyć harmonijną i efektowną przestrzeń wystarczy kilka akcesoriów w ulubionym kolorze, żeby poczuć się w niej komfortowo, spokojnie oraz luksusowo.



Ręcznie formowana umywalka

To doskonale dopełnienie łazienki. Błyszczące szkliwo jest odporne na zmywanie, więc zachowa ona swój niesamowity urok na długo.

945 zł, MANUFATURA KAFLI, www.pakamera.pl





Bateria Lum Evg Trade

Bateria umywalkowa chrom wysoka Lum Evg Trade. Bateria jednonouchytowa wysoka stojąca ze szklanym dyskiem. Idelanie pasuje do umywalki szklanej.


LEROY MERLIN,
www.leroymerlin.pl



Świeca zapachowa

Morska świeca zapachowa z trzema knotami Colonial Candle z mieszanki wosku sojowego. Zapach Ocean Dream przywodzi na myśl świeże powietrze po burzy z akordami egzotycznych palm i morskiej bryzy.

149,95 zł, CANDLE WORLD, www.candleworld.eu



IDEALNA WANNA DO MAŁEJ ŁAZIENKI

Funkcjonalne urządzenie małej łazienki do prostych zadań nie należy. A poza praktycznym użytkowaniem zależy nam na efektywnym wyglądzie tego wnętrza. "Wanna do zabudowy" to pierwsza myśl, jaka nasuwa się nam podczas urządzania małej łazienki, prawda? Ale wcale nie musi tak być. Wanna taka wymaga dodatkowej zabudowy, która zabiera przestrzeń i w efekcie wygląda topornie i ciężko.

Na szczęście z pomocą przychodzą nam nowoczesne i funkcjonalne rozwiązania stworzone z myślą o małych łazienkach. Wanna przyścienna właśnie do nich należy. Nie wymaga zabudowy i ma wygląd wanny wolnostojącej czyli nadaje wnętrzu lekkości i eleganckiego sznytu. Wanny przyścienne dostępne są w wymiarach już od 150 cm i często posiadają praktyczne półki na kosmetyki, na których można zamontować armaturę. Funkcjonalność i dobry design gwarantuje wanna narożna ze wszystkimi bokami zabudowanymi, którą dostawimy bezpośrednio do narożnika łazienki. Producenci oferują je również w małych wymiarach już od 140 cm, realizując tym samym misję wanny idealnej do małej łazienki.

Anna Białas, marketing i PR, www.ravon.pl



Rethink Space Plug&Play

To asymetryczna wanna ze zintegrowaną obudową. Dwa panele frontowe zamontowane są zupełnie bez spoin i bez widocznego połączenia. Wybierając Plug&Play otrzymujemy wannę gotową z nóżkami do szybkiego wstawienia do łazienki.

RIHO, www.riho.pl

Wanna wolnostojąca Ravon Neo

Mała wanna o dużych możliwościach w wersji Limited. Wdzięk i subtelność formy to synonimy najnowszej wanny wolnostojącej Ravon Neo. Owalny kształt wanny jest na tyle uniwersalny, że "zadomowi" się w każdej aranżacji, tym bardziej że wanna ma tylko 156 cm długości. Kolor: Cobalt Blue, pas ozdobny złoto vernix.


12 550 zł, RAVON, www.ravon.pl



Lampa Imia

Unikatowa lampa Imia to prawdziwy majstersztyk wśród oświetlenia - jej design podkreśli wystrój łazienki, czyniąc go niepowtarzalnym miejscem, do którego zawsze będzie się chciało wracać. Niepowtarzalny abażur przyciąga uwagę oryginalnością i swobodą formy.

EDINOS, www.edinos.pl



Mozaika szklana Azzuro White

Perłowa biel i lazurowy błękit. Hartowane szkło odporne na zarysowania i uszkodzenia mechaniczne. Idealna do miejsc o dużej wilgotności, m.in. łazienki. Wymiary: 30 x 30 cm.

SZKLANE MOZAIKI.PL,
www.szklanemozaiki.pl

Amica WA2S714BKisVD

Wskazany model posiada funkcję SteamPower Pro, która gwarantuje perfekcyjnie czyste ubrania oraz silnik LogicDrive 3.0 zapewniający wysoką efektywność prania nawet przy krótkich programach. Pojemność dla programu Eco 40-60. 7 kg; regulacja wirowania 0-400-600-800-1000-1200-1400; klasa energetyczna B.

AMICA, www.amica.pl





PRZESTRZEŃ, KTÓRA INSPIRUJE

PONADCZASOWE OKŁADZINY WĘ WSPÓŁCZESNYCH REALIZACJACH ARANŻACYJNYCH

Jak wykreować stylowe wnętrze, które będzie zachwycać przez długie lata? Odpowiedź jest prosta, za każdą świetną koncepcją stoi właściwa baza, i chociaż może to być stwierdzenie metaforyczne, w przypadku aranżacji wnętrz odnosi się zarówno do całościowej wizji projektowej, jak i fundamentów aranżacyjnych – okładzin ściennych oraz podłóg.



LUXUM

Wykończenie ścian to jeden ze stałych dylematów przy projektowaniu wnętrza domu, czy przestrzeni komercyjnej. Decyzja ta jest niezwykle istotna ze względu na powyższe podkreślenie wagi fundamentów, ale i na szerokie spectrum rynkowych możliwości.

Na tym tle wyróżniają się marki premium, które oferują nam nieszablonowe propozycje oraz wyposażenie wnętrz – na wymiar. Oryginalne, nowoczesne okładziny ścienne o unikatowym wyglądzie nadają prestiżu każdemu innowacyjnemu projektowi. W zależności od charakteru danego wnętrza oraz jego przeznacze-

nia ściany mogą zostać pokryte płytami z betonu architektonicznego, panelami 3D, industrialną stalą corten, czy niezwykle modnym betonem ryflowanym. Pomimo tego, że domeną współczesności jest nieustanna zmiana, nie przestajemy cenić sobie komfortu, a zarazem luksusu, które gwarantują nam ponadczasowość oraz rozwiązania na wymiar. Wszystkie wymienione okładziny ścienne – możliwość zamówienia nietypowych wymiarów oraz najwyższej jakości właściwości – pozwoli osiągnąć nieszablonowe efekty aranżacyjne. Okładziny premium zastępując standardowe rozwiązania pro-

jektowe zagwarantują nam bezpieczeństwo tworzenia wnętrza. Wizualne atuty tj. wysublimowana, stonowana kolorystyka, minimalistyczny design, unikalne struktury materiałów pozwalają na interesujące manewry przy decyzji dotyczącej stylistyki aranżacji, jaką chcemy finalnie uzyskać. Częstym wyborem projektantów do nowoczesnych wnętrz pozostaje ponadczasowy beton architektoniczny, który w ostatnim czasie jest niezwykle modny w formie ryflowanej lub wielkogabarytowych płyt. Beton o najwyższych parametrach jakości sprawdzi się nie tylko do wykończenia ścian wewnątrz-



NLUX DESIGN

NATURALNE PANELE DREWNOPOCHODNE
UROZMAICĄ WYSTRÓJ NOWOCZESNYCH ARANŻACJI



LUXUM



nych, ale również do elewacji – zarówno we wnętrzach prywatnych, jak i komercyjnych.

Standardowe wymiarowo płyty betonowe o strukturze porowatej lub gładkiej są natomiast doskonałym rozwiązaniem do wykończenia ścian w salonach czy sypialniach, a także w bardziej wymagających przestrzeniach, takich jak kuchnie i łazienki. Aktualnie najmodniejsze są ciepłe odcienie szarości oraz piaskowa kolorystyka. W niestandardowych, odważnych i przestronnych wnętrzach doskonale sprawdzą się wielkogabarytowe płyty, których imponujący rozmiar współgra z przedsięwzięciem aranżacyjnym. Niezwykle istotna jest lekkość materiału, łatwa obróbka oraz montaż. Tak solidnie dopracowane ściany otwierają możliwości na zaaranżowanie wnętrza w nieograniczony sposób przy jednoczesnym nakreśleniu drogi do wnętrza prestiżowego i nieszablonowego. Ryflowany beton architektoniczny to jeden z najmodniejszych materiałów, a przy tym niezwykle ponadczasowy. Biały beton w takim wydaniu to niezwykle dekoracyjne rozwiązanie, które swoją elegancją

RYFLOWANY BETON ARCHITEKTONICZNY TO JEDEN Z NAJMODNIEJSZYCH MATERIAŁÓW

oraz wysoką jakością pozwala na wykreowanie nietypowej wizji. Niezwykle interesującym pomysłem aranżacyjnym jest stal corten. Ten materiał zyskał na popularności, a soft-loftowe projekty tworzone przy użyciu paneli z prawdziwej kortenowskiej stali pozwalają na stworzenie niezwykle intrygującego klimatu w industrialnej odsłonie. Komercyjne realizacje elewacji budynków oraz wnętrz z wykorzystaniem tego charakterystycznego tworzywa cieszą się coraz większą popularnością wśród projektantów. Na rynku można znaleźć specjalnie zabezpieczone panele, które sprawdzą się w przestrzeniach narażonych na wysoką eksploatację. Ten oryginalny

produkt może być wykonany od podstaw na wymiar, według indywidualnych wymagań projektowych. Niezastąpioną oraz uniwersalną bazą są również drewniane panele o dekoracyjnych wzorach, które stworzone z wyselekcjonowanych surowców pochodzenia naturalnego mogą zachwycać wzorami i wzbogacać koncepcje, m.in. dzięki swojemu modułowemu charakterowi oraz możliwości atrakcyjnych łączeń. Naturalne panele drewnopochodne urozmaicą wystroj nowoczesnych aranżacji, a także doskonale wpiszą się w realizacje utrzymane w klasycznym czy rustykalnym stylu. Ich dokładne i wyraziste wzory nadają ścianom charakteru w tak zdecydowany sposób, że stanowią ozdobę samą w sobie. Warto pamiętać, aby przy aranżowaniu wnętrza kierować się produktami najwyższej jakości, które sprostają wyzwaniom nawet najbardziej wymagającym i nietypowym wizjom projektowym.

Tekst: Wirginia Bryll,
kierownik ds. marketingu firmy Luxum



RIHO



NOWOŚĆ MANUFAKTURY RAVON

WANNA NAROŻNA NEO CORNER

Najnowszy projekt marki Ravon został wcielony w życie i jego efektem jest subtelna w formie i użyteczna wanna narożna Ravon Neo Corner. Neo to synergia dobrego designu, funkcjonalności i najwyższej jakości materiałów kompozytowych, które są gwarancją długowieczności produktu.

Zespół projektowy Ravon przywiązuje dużą wagę nie tylko do jakości, ale i komfortu użytkowania produktów. Wanna Neo Corner jest wygodnie wyprofilowana. Mimo że wanna jest mała, ma jedynie 156 cm długości, to zadbano o ergonomię kształtów wewnętrznych, aby poczuć się w niej wygodnie i cieszyć chwilami odprężenia. Funkcja użytkowa przejawia się także w montażu wanny bezpośrednio do narożnika łazienki, co pozwala na zastosowanie produktu w bardzo małej przestrzeni. Neo Corner ma wszystkie boki zabudowane, co gwa-

rantuje stabilność i eliminuje koszty związane z obudową. Materiał QualTec to kompozyt sanitarny, ale oparty na technologii produkcji jachtów, co w praktyce przekłada się na trwałość i wytrzymałość wanny. Ponadto produkt ma wysoką odporność na uszkodzenia mechaniczne, żółknięcie i matowienie oraz upływ czasu. Producent udziela 10-letniej gwarancji.

Wanna narożna Neo Corner, jak wszystkie produkty Ravon, podlega personalizacji kolorystycznej według autorskiej palety Ravon i wszystkie kolory z popularnych palet

RAL czy NCS. Znakiem rozpoznawczym marki Ravon są także powłoki metalizowane w kolorach np. złota, srebra, miedzi, mosiądzu czy niklu. Poza efektywnością wykończenia metalizowanego, powierzchnia wanny lub umywalki jest dodatkowo wzmocniona.

RAVONTM
manufatura



Wanny wolnostojące RAVON z systemem masażu AIR+, z innowacyjnym panelem sterowania oraz ambientowym oświetleniem - to nowy wymiar relaksu w twojej łazience! Stwórz swoje osobiste domowe SPA doświadczając niezapomnianych chwil podczas kąpieli.

Pamiętaj, że nie musisz się ograniczać. Twoja wanna może być w dowolnym kolorze, zarówno w środku jak i na zewnątrz!

RAVON™
manufatura



Wanna Wolnostojąca
NEO 156



manufactured
in POLAND



info@ravon.pl | +48 509 924 601 ravon.pl

JAK WŁAŚCIWIE ROZMIEŚCIĆ ELEMENTY WYPOSAŻENIA ŁAZIENKI?



Umywarka wolnostojąca CATINO firmy KAROL.
Ponadczasowy włoski styl i perfekcyjne rzemiosło w łazience.
RONAL BATHROOMS, www.sanswiss.pl

Łazienka jest pomieszczeniem o jasno sprecyzowanych funkcjach. Ma sprzyjać zachowaniu higieny, toalecie, relaksowi, goleniu i robieniu makijażu. Przy tak dużej liczbie czynności jest jednocześnie najmniejszym wnętrzem w domu. To sprawia, że jej aranżacja stanowi nie lada wyzwanie. Na szczęście znając podstawowe zasady projektowania łazienki, można uniknąć powszechnych błędów i uzyskać wystrój łączący w sobie ergonomię oraz znakomitą prezentację.

Bez względu na to jaki jest metraż łazienki, są pewne urządzenia, które muszą się w niej pojawić. Wanna, kabina prysznicowa, umywalka z wiszącym nad nią lustrem i miska WC to podstawa. Ich wielkość dopasowuje się do możliwości pomieszczenia. Oprócz tego, ważne są odległości w łazience i pomiędzy poszczególnymi urządzeniami sanitarnymi. Co jeszcze warto wiedzieć wybierając wyposażenie?

WIELKOŚĆ URZĄDZEŃ SANITARNYCH MA ZNACZENIE

Przeglądając umywalki, wanny, kabiny i miski WC inwestor zobaczy je w sklepach w wielu różnych wariantach. O ile styl wykonania i kolor w dużej mierze warunkują styl aranżacyjny w łazience, o tyle wielkość urządzeń sanitarnych dostosowuje się do potrzeb domowników i metrażu łazienki. Chodzi tutaj nie tylko o to, by wszystkie sprzęty się zmieściły, ale przy tym nie zaburzały proporcji wnętrza. Niewielkie sprzęty w łazience o dużej powierzchni nie wyglądają zbyt dobrze. Podobnie jak przy małym metrażu należy zrezygnować ze sprzętów o większych gabarytach. Pod tym względem należy postępować podobnie, jak podczas tworzenia wystroju w innych wnętrzach.

MINIMALNA WIELKOŚĆ ŁAZIENKI

W zależności od tego, w jakim rodzaju budynku i w jakim lokalu znajduje się łazienka, jej wielkość oraz rozkład będą różne. Mimo to, przepisy techniczne dokładnie precyzują, jakie są minimalne wymiary łazienki. Przy założeniu, że łazienka i toaleta stanowią dwa oddzielne pomieszczenia, to minimalne wymiary toalety mają wynosić 120 × 80 cm. Pozwoli to na montaż miski WC i niewielkiej umywalki. Jednak zaleca się, by minimalne

wymiary WC były nie mniejsze niż 135 × 110 cm. To znacząco zwiększa komfort. Inaczej wygląda to w sytuacji, kiedy wszystkie urządzenia sanitarne mają być w jednym pomieszczeniu. Wtedy minimalny wymiar pomieszczenia wynosi 200 × 170 cm. Nie jest to duża powierzchnia, ale da się zainstalować mniejszych rozmiarów kabinę prysznicową, umywalkę i WC.

UMYWALKA DOPASOWANA DO POTRZEB

Jednym z urządzeń, jaki jest obecny zawsze w każdej łazience, jest umywalka. Dostępna jest w wielu wariantach. Poszczególne modele różnią się między sobą pod względem wysokości, rodzaju, materiału z jakiego są wykonane i designu. Wysokość umywalki powinna z jednej strony odpowiadać potrzebom mieszkańców, z drugiej natomiast ważne są wspomniane odległości w łazienkach. Najlepiej jest, gdy umywalka ma wysokość 80-95 cm. To standardowa wysokość, która w większości przypadków sprawdza się doskonale. Nie oznacza to jednak, że trzeba się tego sztywno trzymać.

Wnętra łazienek zawsze wyglądają inaczej, ale każdorazowo wiele uwagi powinno się poświęcić dobremu umiejscowieniu urządzeń. Korzystanie z nich tak jak i poruszanie



Akrylowa wanna narożna Ravak. Dzięki swojemu kształtowi i umieszczeniu w narożniku, wanny tego typu maksymalnie wykorzystują dostępną przestrzeń, pozostawiając więcej miejsca na inne elementy wyposażenia łazienki. **RAVAK, www.ravak.pl**



Akrylowa wanna do zabudowy Lugo Wall (180 x 80 cm). To wyjątkowy model z poszerzonym rantem od strony ściany. Powstała półka ma aż 12 cm. Można na niej trzymać kosmetyki lub wykorzystać do montażu baterii nawałkowej. RIHO, www.riho.pl



WYPOSAŻENIE NA WYMIAR ORAZ STAL CORTEN

Kompleksowe wyposażenie łazienki na wymiar to pomysł na realizację indywidualnego projektu na najwyższym poziomie. Mając do wyboru szereg możliwości kreatywnych, zaplecze wykonawcze oraz najlepsze materiały kompozytowe – można solidnie oraz efektownie zaaranżować przestrzeń prywatną i komercyjną. Umywalki, wanny, brodziki oraz kabiny prysznicowe tworzone są od podstaw na życzenie klienta, inwestora – gwarantując wyjątkowy design oraz wykonanie najwyższej jakości. Panele ze stali Corten to wyjątkowa propozycja okładziny ściiennej, która sprawdzi się w każdym pomieszczeniu, włącznie z łazienką. Ten unikatowy produkt na rynku wyróżnia: pokrycie patyną, zabezpieczenie przed brudzeniem oraz montaż na klej. Wysoka wytrzymałość na warunki atmosferyczne sprawia, że materiał ten znajdzie również zastosowanie na elewacjach, gwarantując imponujący efekt wizualny. Wybór nieszablonych produktów wraz ze spersonalizowanym wykończeniem pozwala zachować wysoki standard realizowanych aranżacji.

Szczepan Kaczmarek,
przedstawiciel handlowy
www.luxum.pl





Wyposażenie łazienki na wymiar.

Nie tylko do wnętrz prywatnych, ale i do przestrzeni komercyjnych: biur, hoteli, galerii handlowych, czy urzędów. Jednym z materiałów, z jakich korzysta marka, jest autorski kompozyt GFK Luxum®, który gwarantuje wysoką jakość wykonania oraz odporność na uszkodzenia przy intensywnej eksploatacji.

LUXUM, www.luxum.pl

się po pomieszczeniu musi być wygodne. W przypadku umywalki zaleca się, by od boku była w odległości od ściany co najmniej 20-30 cm. Jeśli naprzeciwko umywalki znajduje się miska WC, to wolna przestrzeń pomiędzy nimi ma wynosić między 65 a 100 cm. O ile w przestronnych łazienkach nie jest to problematyczne, to wtedy, kiedy w grę wchodzi małe WC z umywalką, trzeba się nagimnastykować.

WC NA WŁAŚCIWEJ WYSOKOŚCI

Obok umywalki kolejnym elementem, bez jakiego trudno wyobrazić sobie łazienkę, a o którym była już mowa, jest miska WC. W części mieszkań są dwa pomieszczenia. Jednym z nich jest toaleta, drugim łazienka, ale w większości przypadków jest to jedno wnętrze i to o niewielkiej powierzchni. Jak podejść do wyboru i instalacji WC? Za optymalną wysokość miski WC uznaje się 40-45 cm. Jednak podobnie jak w przypadku umywalki istotne są indywidualne potrzeby użytkowników. Przyjęta wysokość może być wątpliwa na przykład wtedy, kiedy planuje się łazienkę dla dzieci lub domownicy są bardzo wysocy. Odległość toalety od ściany powinna wynosić co najmniej 20 cm. Jeśli z boku znajduje się umywalka, to minimalny odstęp musi mieć minimum 20-30 cm. W przypadku, gdy przestrzeń na to pozwala, najlepiej, by po prawej i lewej stronie było 35-45 cm. Z kolei przed toaletą ma być przynajmniej 55 cm wolnego miejsca, a optymalnie, kiedy będzie to 60-80 cm. W części łazienek poza miską WC instaluje się również bidet. Odległość między WC a bidetem powinna wynosić 20-30 cm. Nie może być mniejsza, bo jest to pewien dyskomfort. Nie wolno też przesadzić w drugą stronę, bo nie wygląda to estetycznie. Ponadto bidet powinien być zamontowany na tej samej wysokości, co miska

Parawan nawannowy Essenza Black PND II. Szkło pokryte powłoką hydrofobową Easy Clean ułatwiająca utrzymanie parawanu w czystości. Niepowtarzalne, czarne parawany nawannowe dodają przestrzeni wyrazistości i podkreślają charakter łazienki. Jest to doskonała propozycja dla osób ceniących klasykę i ponadczasowość.

Od 2005 zł, RADAWAY, www.radaway.pl


WC. To z jednej strony kwestia wygody, z drugiej estetyki i zachowania we wnętrzu pewnej harmonii.

Wielkość sprzętów uzależnia się od indywidualnych preferencji i tego, jak duże jest pomieszczenie. Najczęściej miska WC ma wymiar około 52 cm długości, ale w razie konieczności nie ma problemu ze znalezieniem krótszej lub dłuższej. Nie będzie więc kłopotów z zakupem modelu mającego długość na przykład 48 cm. Teoretycznie jest to różnica zaledwie kilku centymetrów, ale przy bardzo ograniczonym metrażu ma to duże znaczenie.

KOMFORTOWA KĄPIEL W WANNIE BĄDŹ POD NATRYSIEM

Wśród podstawowych urządzeń sanitarnych, jakich w łazience zabraknąć nie może, są także wanny i kabiny prysznicowe. Najczęściej wśród domowników są zwolennicy zarówno wanny, jak i prysznic. O ile w przypadku przestronnych wnętrz możliwe jest ustawienie obu tych urządzeń, o tyle w mniejszych jest to kłopotliwe. Pewnym kompromisem jest inwestycja w wannę i doposażenie jej w parawan nawannowy. Jednak bywa, że metraż nie pozwala na instalację wanny, mało tego nawet instalacja małej kabiny prysznicowej bywa trudna. Jakże są najmniejsze zalecane wymiary?

Kabiny prysznicowe i wanny mają dość zróżnicowane rozmiary. W sprzedaży są zarówno te bardzo niewielkie, w których co prawda można wziąć kąpiel, ale nie jest to zbyt wygodne, jak i takie, w których bez trudu zmieszczą się nawet dwie osoby. Standardowym wymiarem kabiny



Seria mebli VIREO. Odkryj idealną gamę mebli do każdej łazienki – małej i dużej! Szeroki wybór rozmiarów i kolorów. Możliwości indywidualnej konfiguracji, w tym obrotowy front górnej szuflady. W komplecie z białą lub czarną umywalką ceramiczną. Nowoczesny design, niemiecka jakość, 5 lat gwarancji, wyprodukowane w Europie. **BERNSTEIN**, www.bernstein-badshop.com/pl



Toaleta myjąca USPA 6635. To odpowiedź na prostszą, zdrowszą i bardziej komfortową codzienną toaletę. Nowoczesny, bezprzewodowy pilot zdalnego sterowania z pamięcią indywidualnych ustawień oraz nocne podświetlenie deski sprawiają, że korzystanie z niej to prawdziwie czysta przyjemność. **3620 zł, BIOBIDET, www.biobidet.pl**



DLACZEGO WARTO KUPIĆ TOALETĘ MYJĄCĄ?

Nowoczesne myjące toalety, przy wykorzystaniu wody i zaawansowanych technologii, zapewniają optymalną higienę i dobre samopoczucie. Delikatne mycie ciepłą wodą jest doskonałym rozwiązaniem wielu dolegliwości w okolicach intymnych. Pozwala uniknąć podrażnień skóry i swędzenia, powodowanych często przez używanie zwykłego papieru toaletowego lub wilgotnych chusteczek. Kolejnym ważnym aspektem jest ekologia. Dzięki nowoczesnym rozwiązaniom czyszczenie odbywa się przy minimalnym zużyciu wody, co minimalizuje lub całkiem eliminuje użycie papieru toaletowego. Oznacza to mniejsze wydatki, a także wpływa na redukcję odpadów oraz zużycie drewna i wody potrzebnych do jego produkcji. Toaleta automatycznie dostosowuje ilość wody do potrzeb, co pozytywnie wpływa na rachunki za wodę a energooszczędny tryb EKO ogranicza zużycie prądu. Warto też zwrócić uwagę na wyjątkowe dodatkowe funkcje, takie jak podgrzewanie deski sedesowej, suszenie z regulowaną temperaturą, funkcję pochłaniania zapachów czy pilot zdalnego sterowania do wprowadzania ustawień i zapisywania osobistych preferencji. Innowacyjnym rozwiązaniem w roku 2024 jest technologia Microbubble, dzięki której do mycia wykorzystywane są mikropęcherzyki o wielkości tylko ok. 1-100 µm. Takie pęcherzyki są mniejsze niż pory skóry i zapewniają optymalne głębokie czyszczenie.

Warto też zwrócić uwagę na wyjątkowe dodatkowe funkcje, takie jak podgrzewanie deski sedesowej, suszenie z regulowaną temperaturą, funkcję pochłaniania zapachów czy pilot zdalnego sterowania do wprowadzania ustawień i zapisywania osobistych preferencji. Innowacyjnym rozwiązaniem w roku 2024 jest technologia Microbubble, dzięki której do mycia wykorzystywane są mikropęcherzyki o wielkości tylko ok. 1-100 µm. Takie pęcherzyki są mniejsze niż pory skóry i zapewniają optymalne głębokie czyszczenie.

Irena Mazur, inżynier techniczny ds. projektowania i rozwoju, **BERNSTEIN, www.bernstein-badshop.com/pl**



Kabina Essenza Pro Brushed Copper KDD. Cechuje się subtelną elegancją, którą nadają jej detale w modnym odcieniu szczotkowanej miedzi. Model nadaje łazience luksusowy charakter. **RADAWAY, www.radaway.pl**



P/TX5b. Oferta serii TX daje możliwość łączenia kabin Walk-In co pozwala na stworzenie wymarzonej kabiny narożnej o wymiarach doskonale dobranych do wnętrza. Wystarczy dobrać dwie kabiny Walk-In z odpowiednim wspornikiem, aby uzyskać oczekiwany efekt. To proste jak nigdy dotąd. **Od 847,47 zł, SANPLAST, www.sanplast.pl**

prysznicowej jest rozmiar 80 × 80 cm i 90 × 90 cm. Minimalny rozmiar kabiny to 70 × 70 cm. W części łazienek lepszą opcją jest kabina na wymiar. Dobrą opcją są też kabiny typu walk-in. Z kolei mniejsze wanny mają rozmiar 75 × 140 cm. Pomiedzy wanną lub kabiną prysznicową a miską klozetową odległość powinna być przynajmniej 120 cm. Od umywalki prysznic powinien być oddalony o 90 cm, a wanna o 120 cm. Ponadto, przy małej łazience często najlepszym miejscem na ustawienie kabiny prysznicowej lub wanny jest naroże. To optycznie powiększa przestrzeń i pozwala bardziej ergonomicznie rozplanować wystrój.

ERGONOMICZNA ŁAZIENKA - PODSUMOWANIE

Minimalne wymiary łazienki są tak przemyślane, by pomimo niewielkich możliwości lokalowych dało się w pomieszczeniu ustawić podstawowe urządzenia sanitarne jak miska WC, umywalka, prysznic lub wanna. Ich instalacja powinna być dobrze zaprojektowana, aby zarówno korzystanie z nich, tak jak i poruszanie się po łazience było wygodne. Stosując się do powyższych porad, łatwiej będzie zorganizować harmonijną przestrzeń zapewniającą komfort każdemu z domowników.

Tekst: Paweł Kołakowski, RONAL Bathrooms



ŁAZIENKA DLA NIEJ JAK URZĄDZIĆ?

WALK-IN EASY – w szcztokowanym złocie ze szkłem **LINA**.
Wolnostojące ścianki **EASY** to komfortowe rozwiązanie umożliwiające ergonomiczne zagospodarowanie przestrzeni kąpielowej. Dostępne w wielu kolorach profili i wariantach szkła.
RONAL BATHROOMS, www.sanswiss.pl

Fuerta Mineral. Kąpiel w wygodnej wannie wśród kojących aromatów olejków eterycznych należy do najbardziej odprężających czynności, jakie można sobie zapewnić w domowym zaciszu. Jeżeli szukasz do swojej łazienki wanny najwyższej jakości, której sam design kojarzy się z luksusem i relaksem, seria **FUERTA MINERAL** została stworzona właśnie dla Ciebie. Wanna dostępna jest w trzech wymiarach: 70 x 160, 75 x 170 i 80 x 180 cm. **Od 5621 zł**, **SANPLAST**, www.sanplast.pl



Lusterko kosmetyczne Round. Podświetlenie LED, 2 rodzaje światła, ładowane przez USB typu C. Lusterko montowane jest za pomocą blaszek, bez użycia dodatkowych narzędzi. **579 zł, DEANTE, www.deante.pl**



Łazienka to domena kobiety. To miejsce, w którym można odciąć się od otaczającego nas świata i uczynić go swoim. Niezależnie od tego, czy w mieszkaniu przebywa jedna osoba czy więcej, łazienka powinna być przestrzenią, która pozwala dobrze się czuć i robić z nią to, co się zechce.

Jest wiele sposobów na stworzenie idealnej łazienki dla kobiet, od kolorowych zasłon i dużej wanny do kąpeli po wspaniałą prysznic, który przyniesie orzeźwienie, po drobne akcenty dekoracyjne. Przyjrzyjmy się niektórym z pomysłów na kobiecą łazienkę.

NIE TYLKO CHROM

Do tej pory nie było zbyt wielkiego wyboru w kwestii wykończeń armatury. Ograniczały się one do chromu, ewentualnie inoxu. Zostawało jedynie podjąć decyzję w kwestii kształtu armatury. Obecnie, wybór jest na tyle szeroki, że czasem trudno się zdecydować. Na stałe zagościło czarne wykończenie, które nadało nowego wymiaru wnętrzom, czyniąc je bardziej eleganckimi. Do wykończeń dołączył grafit oraz zyskujące na popularności złote wykończenia dostępne w różowej oraz złotej wersji.

JEDNA SERIA

Jeśli już udało się wybrać armaturę, która zagości w łazience, warto pamiętać, aby nie mieszać serii między sobą. Decydując się na jedną kolekcję, zapewnimy spójność oraz harmonię w łazience. Teraz oferta wśród modeli baterii jest na tyle bogata, że z łatwością możemy bawić się wspomnianymi wcześniej wykończeniami oraz modelami. Do łazienki można wprowadzić nablutową lub podtynkową baterię umywalkową, która uatrakcyjni wnętrze. Można wybierać pomiędzy wysokimi bateriami umywalkowymi o kaskadowym wypływie wody, bądź podtynkowymi z charakterystycznymi pokrętkami pasującymi do wnętrza typu loft. W eleganckich łazienkach sprawdzą się te o smukłym dizajnie i delikatnych zaokrąglonych krawędziach.

LUSTRO POWIĘKSZAJĄCE

Zdecydowana większość kobiet maluje się i trzyma kosmetyki do makijażu w łazience. Warto zadbać o dodatkowe powiększające lusterko, które ułatwi te czynności. Jedną z opcji jest kupno lusterka, które jest jednocześnie częścią lustra. Często wyborem jest dokupienie osobno powiększającego lusterka, aby zamontować je w dowolnie wybranym przez nas miejscu.

OKNA ŁAZIENKOWE

Stanowiąc pewien dylemat projektowy, gdyż nie każdy może sobie na takie pozwolić. W łazienkach, gdzie jest taka możliwość zachęcamy, aby nie zapominać o takim oknie. Pozwala ono podziwiać widok na zewnątrz podczas kąpieli lub wykonując inne zabiegi higieniczne, a naturalne światło jest pomocne przy większości czynności pielęgnacyjnych. Okno w łazience nadaje wnętrzu atrakcyjny i niecodzienny wygląd. Dodatkowo wpuszcza ono wspaniałe światło dzienne do pomieszczenia, co przyczynia się do oszczędzania energii.

GŁĘBOKIE WANNY DO KĄPIELI

Łazienka dedykowana kobietom potrzebuje głębokiej wanny. Czas zainstalować relaksującą i kojącą głęboką wannę, która będzie idealnym miejscem na zakończenie dnia.

W przypadku mniejszej łazienki warto wybrać japońską wannę, która jest znacznie głębsza niż standardowa. Co więcej, większość z nich ma wbudowane siedzenia, dzięki czemu możesz wygodnie i bezpiecznie siedzieć, ciesząc się gorącą kąpielą. Jeśli masz zamiar spędzić w wannie więcej niż 15 minut, można zabrać ze sobą ulubioną książkę lub kieliszek wina. Świetnym sposobem, aby wygodnie cieszyć się jednym i drugim, jest dodanie tacy do wanny. Zwierczeniem będą świeczki oraz dodanie kilku kropel aromatycznego olejku do wanny.



Kolekcja konceptowa MODUO. Nieograniczone możliwości konfiguracji mebli łazienkowych (białe, szare lub w kolorze dębowym), jak i mnogość pozostałych elementów kolekcji MODUO pozwalają zaaranżować każdą przestrzeń łazienki, niezależnie od jej metrażu. **CERSANIT**, www.cersanit.com.pl

Seria Muro. W skład serii wchodzi: kolumna natryskowa z baterią oraz bateria umywalkowa stojąca nabladowa. Warto zwrócić uwagę także na ceramiczną umywalkę nabladową z serii Mogami. **LAVEO**, www.laveo.pl



Dzięki takim prostym zabiegom jesteśmy w stanie nadać łazience nowego charakteru, w którym zagości relaks. W przypadku wanny przyściennej, możemy wykorzystać baterie 3-otworowe montowane na jej krawędzi, które wyposażone zostały w wylewkę wannową, słuchawkę prysznicową oraz dźwignię. Dostępne są też wersje 4-otworowe, które dodatkowo mają osobny element – regulujący przełącznik między słuchawką prysznicową, a wylewką wannową. Jeśli przestrzeń użytkowa jest większa i można mówić o salonie łazienkowym, który pozwoli na montaż wolnostojącej wanny, nie możemy zapomnieć o wannowych stojących bateriach.

LUKSUSOWY PRYSZNIC

Większość z nas w łazience chętnie spędza czas pod prysznicem lub w wannie. Często przestrzeń wymusza rezygnację z wanny, w zamian za prysznic. Ten powinien pomóc w „ucieczce od codzienności” za każdym razem, gdy jest używany. Na pewno ułatwi to luksusowy prysznic, z którego możesz być dumna. Możliwości jest wiele. Poczynając od zestawów natryskowych na drążku po kolumny natryskowe, a kończąc na zestawach podtynkowych. To ostatnie rozwiązanie z pewnością oddaje pełne doświadczenie estetyczne, gdyż wszystkie montażowe elementy ukryte są w ścianie. W szerokiej palecie wykończeń oraz wzorów użytkownik znajdzie idealne rozwiązanie dla swojej łazienki. W zależności od preferencji montażu producenci oferują różne opcje natrysków ściennych oraz podtynkowych.

Prysznicze ze strumieniem deszczowym to must-have. Górne deszczownice występują we wszystkich kształtach, rozmiarach oraz kolorach. Z pewnością sprawią wrażenie przebywania pod ogromnym wodospadem. Są idealne dla tych, którzy potrzebują szybkiego prysznica oraz pomocne w skutecznym myciu włosów. Z drugiej strony, pozwalają cieszyć się długim, spokojnym prysznicem. Odnośnie słuchawki prysznicowej, spośród wielu jej funkcji zalecamy wybór strumienia mieszanego bądź mgiełki. Pomocna jest również dla kobiet zmagających się z cellulitem. Wystarczy skierować strumień na daną partię ciała, stosując zasadę kilku minut zimnego prysznica na zmianę z ciepłym. Mając na względzie wszystkie zalety prysznica, warto poświęcić czas na przemyślaną wybór słuchawki.

PODGRZEWANE RĘCZNIKI

Istnieje możliwość podgrzania wanny lub prysznica w zależności od preferencji. Temperatura jednak nie jest taka sama w całej łazience, dlatego wychodząc z kąpieli lub szybko prysznic, zimna podłoga nie jest najprzyjemniejszą częścią kąpielowego rytuału. Warto więc zadbać o miękkie ręcznik podłogowy i ciepłą alternatywę otulającą ciało, również w postaci ręcznika. Podgrzewacze do ręczników są częścią gorącego trendu, który z pewnością umili nam relaks w łazience. Te elektryczne wymagają kilku dodatkowych gniazd, ale są ekonomiczne i mobilne.

W DUŻEJ ILOŚCI WZORÓW KAŻDY ZNAJDZIE IDEALNE ROZWIĄZANIE DLA SWOJEJ ŁAZIENKI

TOALETKA

Integralną częścią porannej bądź wieczornej rutyny jest właśnie toaletka. Każda dziewczyna czy kobieta chce mieć swoją własną przestrzeń. Toaletka jest kąciem piękności, służącym odświeżeniu, nałożeniu makijażu czy ułożeniu włosów. Wygodna i kompaktowa, pozwala na umieszczenie kosmetyków, perfum oraz ostrożnego przechowywania dekoracji oraz akcesoriów.

KWIATY

Aby uatrakcyjnić wnętrze naszej łazienki wystarczą drobne triki, dzięki którym będzie łatwo doświadczyć pełnego spokoju i relaksu. Takim przykładem jest zakup kwiatów, które kochają wilgoć i nie potrzebują dużo światła, oprócz tego są świeże, aromatyczne i żywe. Dla niektórych kwiatów przestrzeń łazienkowa to idealne miejsce, na przykład dla orchidei, lilii pokojowej, begonii, azalii czy bluszczu.


Tekst: Martyna Malinowska, Laveo

BERNSTEIN

Twój partner w zakresie wyposażenia łazienki

 Bernstein Polska

 bernstein.polska

 bernstein-badshop.com/pl



REKLAMA

Od ponad 15 lat Bernstein jest marką wiodącą w branży designerskich mebli łazienkowych i armatury łazienkowej. Skorzystaj z naszej szerokiej gamy innowacyjnych produktów o najwyższej niemieckiej jakości w najlepszych możliwych cenach.

Sprawdź ofertę na bernstein-badshop.com/pl





RADAWAY

ŁAZIENKA MARZEŃ

MATOWE WYKOŃCZENIA I BLASK SZKŁA

Aktualne trendy w aranżacji łazienek niekoniecznie oznaczają potrzebę przeprowadzenia kosztownego remontu lub wymiany wszystkich elementów wyposażenia. Można je wprowadzić w istniejącym wystroju, zachowując jednocześnie długotrwałe piękno wnętrza. Ekspert zalecają koncentrację na kilku kluczowych aspektach i podkreślają, że priorytetem powinna być wysoka jakość.

KLUCZOWE ELEMENTY, KTÓRE TWORZĄ HARMONIĘ

Urządzenie łazienki wydaje się prostym zadaniem. Wystarczy wybrać główne elementy, takie jak wanna lub prysznic i płytki, aby mieć gotową aranżację. Czy na pewno? Stwierdzenie, że charakter pomieszczenia definiują jedynie główne elementy, jest mylne. Po ustaleniu układu i wyborze podstawowych komponentów, nadchodzi czas na dodatki. To właśnie w nich tkwi magia. Nadają łazience wyjątkowy charakter, za ich sprawą możemy wyrazić kreatywność i niepowtarzalny styl. Wybór każdego elementu jest wynikiem osobistych preferencji, ale nie można ignorować wpływu aktualnych trendów, które nie ograniczają się już tylko do kolorów i wzornictwa. Obecnie obejmują też ekologię, funkcjonalność

oraz nowoczesne technologie. Wzorce czerpane są z projektów znanych projektantów, którzy coraz częściej prezentują współczesny minimalizm lub jedną z jego odmian, znaną jako „quiet luxury”. Charakteryzuje się ona stonowanymi kolorami i matowym wykończeniem, przy rezygnacji z przepychu i blichtru. Popularnością cieszą się lustra z oświetleniem o pełnym kącie 360 stopni, umywalki i wanny o organicznych kształtach oraz naturalne materiały, takie jak granit. Wciąż popularne są łazienki z czarnymi akcentami, które potrafią nadać wyjątkowego charakteru nawet niewielkim przestrzeniom. Ciekawym zjawiskiem jest także rosnące zainteresowanie polskim designem, do którego coraz częściej sięgają świadomi konsumenci.



KREATYWNOŚĆ SZKŁA – ODKRYWANIE POTENCJAŁU

Trudno wyobrazić sobie współczesną łazienkę bez obecności szkła, niezależnie czy to w postaci lustra czy kabiny prysznicowej. Szkło to materiał, który może być zabarwiony w masie, o różnej grubości, pełniący różnorodne funkcje i dostosowujący się do indywidualnych potrzeb aranżacyjnych. W łazienkach może wprowadzić uczucie przestrzoności, delikatności i elegancji, ale też ekstrawagancji. Dzięki swoim charakterystycznym właściwościom, szkło może odegrać kluczową rolę w procesie aranżacyjnym. Możemy używać go jako materiału na umywalki lub eleganckie uchwyty mebli. Warto zaznaczyć, że szkło doskonale współgra z oświetleniem, zarówno naturalnym, jak i sztucznym, co tworzy wrażenie większej przestrzeni. W poszukiwaniu najnowszych trendów związanych ze szkłem trafiamy na luksufery, które ponownie są na topie.

Popularnością cieszą się też panele ściennie z personalizowanymi zdjęciami lub grafikami, które stanowią alternatywę dla tradycyjnych płytek. Dzięki możliwości dostosowania ich wielkości i kolorystyki do własnych potrzeb, ten trend jest niezwykle elastyczny.

INWESTYCJA W ESTETYKĘ I JAKOŚĆ

Trendy, chociaż zazwyczaj przemijają, mogą stanowić źródło inspiracji do stworzenia przestrzeni do życia, z której będziemy czerpać przez długi okres. Pod warunkiem, że nasze wybory są przemyślane, a produkty charakteryzują się wysoką jakością. Ceramika odporna na uszkodzenia czy odporne na korozję szyby – to przykłady potwierdzające, że to jakość gwarantuje długotrwałą estetykę.

Tekst: Anna Słowińska-Owczarek, product manager Deante



DEANTE



CRISTALSTONE



Desire Corner. Wolno-
stojące wanny przyścienne
to świetne rozwiązanie do
mniejszych przestrzeni ła-
zienkowych. Desire Corner
występuje w 2 rozmiarach:
170 x 77 cm, 184 x 84 cm.
Dodatkowo można dodać jej
blasku i wybrać opcję z LEDo-
wą listwą u dołu wanny.

RIHO, www.riho.pl



D-Neo Wanna. To prostokątna wanna z serii D-Neo która przy wymiarze 1600 x 700 mm ma pojemność 130 l. Produkt dzięki charakterystycznym dla kolekcji prostym liniom oraz geometrycznym kształtom wpasuje się w każde wnętrze – zarówno kompaktowe, jak i przestronne.

DURAVIT, www.duravit.pl



Wanna wolnostojąca VICE 2.0. Odkryj piękno i komfort wanny wolnostojącej VICE 2.0 z akrylu sanitarnego, która stanie się ozdobą łazienki. Dostępna w różnych kolorach. Innowacyjna, podwójna ściana wanny pozwala na zachowanie optymalnej izolacji termicznej. **Od 4046 zł, BERNSTEIN, www.bernstein-badshop.com/pl**



CZYSZCZENIE WANNY

WSKAZÓWKI I PORADY

Tylko w czystej wannie będziemy w stanie zrelaksować się i odpowiednio wypocząć. Nie chodzi tu tylko o sam wygląd wyposażenia łazienkowego, ale o higienę przede wszystkim. Regularne czyszczenie wanny zapobiegnie nagromadzeniu brudu i bakterii. Dlatego w tym wpisie podpowiemy, jak wyczyścić wannę. Niezależnie od tego z jakiego materiału jest wykonana, czy jest akrylowa, solid surface czy z systemem hydromasażu, wyjaśnimy, jak ją czyścić i konserwować.

PO CO CZYŚCIĆ WANNĘ?

Po każdej naszej kąpiel w wannie osadzają się resztki mydła, bakterie oraz złuszczone naskórek. Samo spłukanie wodą nie wystarcza, aby usunąć wszystkie te pozostałości. Dodatkowo gromadzi się również osad wapienny z wody, który pozostawiony w wannie z czasem staje się trudniejszy do usunięcia. Aby tego uniknąć

i utrzymać porządek w wannie, należy ją czyścić regularnie, przynajmniej raz w tygodniu.

CZYSZCZENIE WANNY AKRYLOWEJ

Po każdej kąpiel powierzchnię wanny najlepiej spłukać najpierw ciepłą, a następnie zimną wodą. Na koniec wycieramy do sucha miękką ściereczką. Do cotygodniowego czyszczenia wanny akrylowej potrzebna jest, tylko miękka ściereczka i łagodny uniwersalny środek czyszczący (zawsze bez drobinek ściernych). Dobrze wyczyścić wannę i wszystko wypłucz. Następnie osusz wannę miękką ściereczką, aby zapobiec dodatkowemu osadzaniu się kamienia z wody. Nie używaj agresywnych produktów, takich jak kwas, chlor, amoniak, wybielacz i materiały ścierny. Te ostatnie tworzą drobne rysy, a tego oczywiście powinniśmy unikać. Akryl jest bardziej odporny na osad wapienny niż inne materiały wykorzystywane do produkcji waniel, ale nadal zła konserwacja może powodować osadzanie się kamienia. W takim przypadku możesz użyć środka czyszczącego na bazie soku z cytryny i miękkiej szmatki. Po czyszczeniu spłucz zimną wodą, aby usunąć wszelkie pozostałości. W taki sposób przedłużysz żywotność i piękno swojej wanny akrylowej.

Natur Mineral. Wanny wolnostojące serii Natur Mineral to proste, minimalistyczny elegancki design. Ta wersja czystej przyjemności dostępna jest w trzech wymiarach, aby dopasować projekt do każdej łazienki: 70 x 160, 75 x 170 i 80 x 180 cm. Od 5 099,58 zł, SANPLAST, www.sanplast.pl



CZYSZCZENIE WANNY Z SOLID SURFACE

Do czyszczenia wanny wykonanej z mieszanki mineralno-akrylowej Solid Surface, mają zastosowanie szczególne zasady. Woda, której używasz, nie powinna być cieplejsza niż 60°C. Nie należy również stosować agresywnych odkamieniaczy, chloroformu, ketonów, acetonu, chlorku metylenu i mocnych kwasów. Ścierać jest możliwe, ponieważ twarda powierzchnia Solid Surface, w przeciwieństwie do akrylu, jest bardziej odporna na zarysowania. Codzienna konserwacja jest podobna jak w przypadku wanien akrylowych. Po skorzystaniu z kąpeli, wannę spłukać ciepłą, a następnie zimną wodą i dokładnie wytrzeć miękką ściereczką. Do gruntownego wyczyszczenia wystarczy również uniwersalny środek do czyszczenia łazienki. Do każdej wanny typu Solid Surface standardowo dostarczany jest zestaw konserwacyjny. Jest świetnym rozwiązaniem na niewielkie zardzewienia. Wystarczy skorzystać z czyścika i pasty, przetrzeć to miejsce okrężnymi ruchami, a wanna znów będzie wyglądać jak nowa.

CZYSZCZENIE WANNY Z SYSTEMEM HYDROMASAŻU

Po każdorazowym użyciu zalecamy taką samą pielęgnację powierzchni, jak w przypadku wanien akrylo-

wych. Natomiast gruntowne czyszczenie samego systemu hydromasażu to oddzielne zagadnienie. Resztki mydła, złuszczonego naskórka i inne zanieczyszczenia mogą trafiać nie tylko na powierzchnię wanny, ale także do rur i dysz systemu. Dlatego zalecane jest dokładne czyszczenie wanny z hydromasażem 1-2 razy w miesiącu (w zależności od częstotliwości użytkowania po 4-5 kąpielach). W tym celu należy całkowicie napełnić wannę wodą, tak jak do kąpeli z użyciem systemu oraz dodać specjalny środek czyszczący przeznaczony do hydromasaży. W ofertach wanien niektórych producentów w standardzie dostępna jest funkcja czyszczenia. By ją uruchomić wystarczy napełnić zbiornik płynem czyszczącym oraz wybrać specjalny program z panelu sterowania. W ten sposób domowe SPA będzie higienicznie czyste o wiele dłużej, a kąpiele jeszcze przyjemniejsze.

Tekst: Martyna Piotrowska, marketing Riho

Vella 2.0 SET marki Schedline. To wanna 2-osobowa o unikalnym charakterze i z rantem Slim (20 mm wysokości), który nadaje łazience efektu lekkości i nowoczesności. W zestawie znajduje się również nośnik stabilizujący, który zapewni użytkownikom dodatkowe korzyści. **SCHEDPOL, www.schedline.pl**

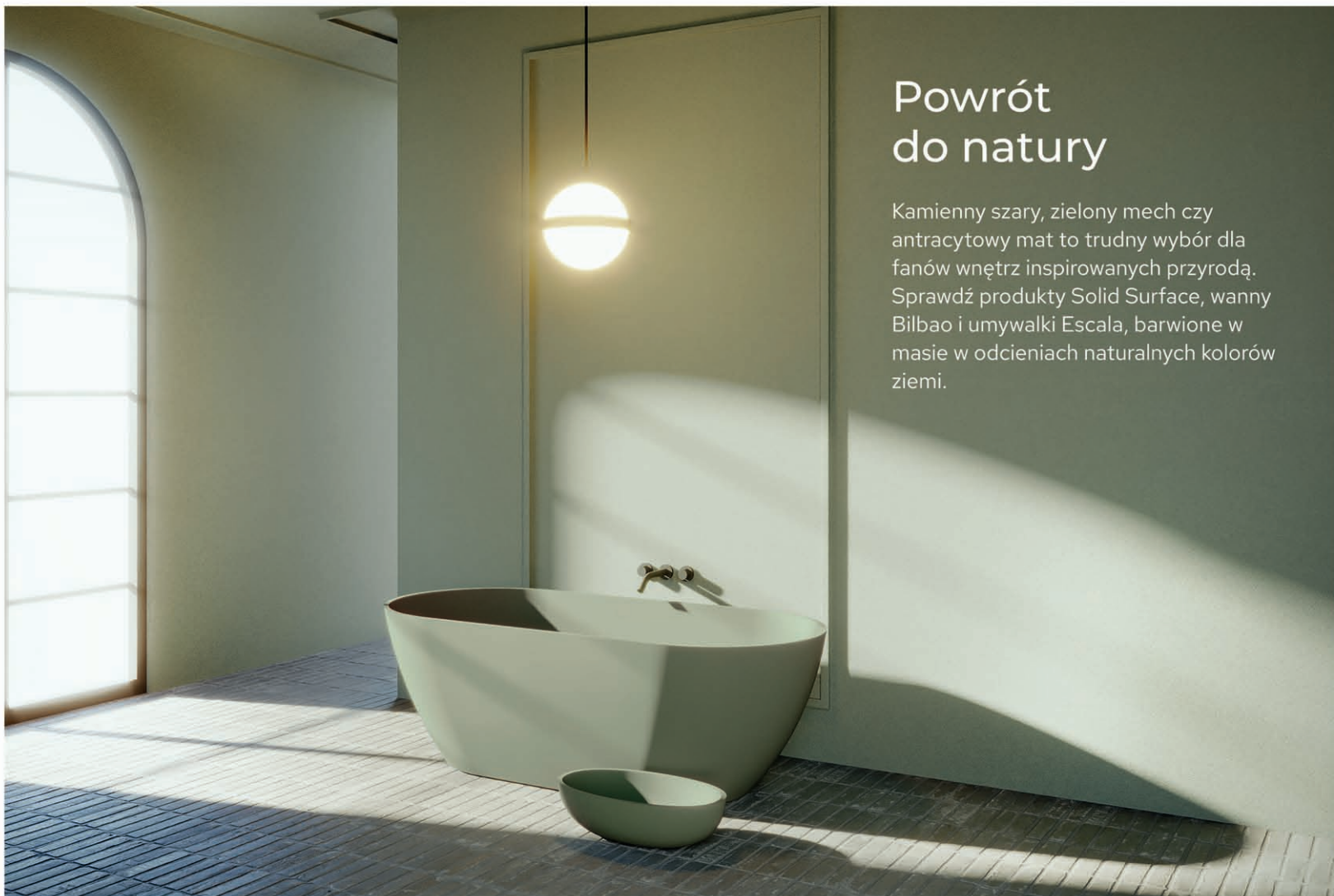


RIHO

Bilbao Solid Color

Powrót do natury

Kamienny szary, zielony mech czy antracytowy mat to trudny wybór dla fanów wnętrz inspirowanych przyrodą. Sprawdź produkty Solid Surface, wanny Bilbao i umywalki Escala, barwione w masie w odcieniach naturalnych kolorów ziemi.



riho.pl

RIHO Polska sp. z o.o. www.riho.pl
handel@riho.pl (42) 250 62 58

Wazon Hilbert

Niewielki, niebieski wazon wykonany ze szkła, o średnicy 8 cm i wysokości 16 cm. Będzie idealnie komponował się zarówno z eleganckim wnętrzem, jak i dopełni całości w nieco mniej wymagającej przestrzeni. Poprzez swój nieoczywisty kształt z pewnością zwróci uwagę i będzie cieszył oko.

13,50 zł, JYSK, www.jysk.pl



Fotel Jajo Velvet Gold

Kultowy mebel, inspirowany modelem Egg. Wykonany z tkaniny welwetowej w modnym kolorze. Metalowa noga w złotym kolorze z funkcją obrotową. Dodatkowa wygoda dzięki poduszce na siedzisku. Idealny do nowoczesnych, eklektycznych czy glamour wnętrz.


1999 zł, DKWADRAT, www.dkwadrat.pl



Niebieski kapelusz

Duża lampa wisząca drucziana w kolorze niebieskim z eleganckim kapeluszem i pojedynczą żarówką, to prawdziwie designerski żyrandol, który doda wyjątkowego uroku każdemu wnętrzu.

DOMODES.PL, www.domodes.pl



FDM FABRYKA DOBRYCH MATERACY



Ręcznie wykonany wazon Revolve

Szklany wazon Revolve od Ichendorf Milano to przejrzystość i delikatność. Bardzo elegancki, wykonany ręcznie, powita twoje bukiety, tworząc designerski i harmonijny nastrój.

319,90 zł, ICHENDORF MILANO, www.westwing.pl


STREFA NOCNA

Odcienie niebieskiego wprowadzają w spokojny nastrój, dodatkowo świetnie zdobią pomieszczenie. Dobrze dobrane dodatki to gwarancja stylowego i przemyślanego wnętrza, a możliwość ich wyboru to czysta przyjemność.

Dywan Boston Navy Blue

Kolekcja stworzona z myślą o nowoczesnie i klasycznie urządzonej salonach, którym nie brak szyku i elegancji. Gładkie i wyrafinowane w swojej prostocie dywany Boston mają lśniącą powierzchnię, zmieniającą swój wygląd w zależności od kąta padania promieni słonecznych.

ARTE, www.arte.pl





BELIANI

Lampa Carmina Mini

Lampa inspirowana kształtem muszli, to elegancki dodatek do każdego wnętrza. Jej delikatna forma i świeży błękitny odcień wprowadzają harmonię i spokój, idealnie komponując się w małych przestrzeniach.

315 zł, BAROKKO, www.barokko.pl



Budzik Tinge

Wyróżnia się stonowaną kolorystyką z palety barw ziemi oraz subtelnym designem. Budzik Tinge posiada cichy mechanizm, który nie przeszkadza podczas snu. Wykonany z metalu oraz tworzywa sztucznego.

KARLSSON, www.fabrykaform.pl



Włącznik dotykowy podwójny VL-C702

Front wykonany z hartowanego szkła kryształowego, niezwykle łatwy do utrzymania w czystości. Podświetlany na niebiesko przycisk ułatwiający lokalizację wyłącznika w ciemności.

LIVOLO, www.livolo.com.pl



SO-LINEN



Poszwa Slöjsilja

Zapewnia komfort przez całą noc, gdyż mieszanka bawełny i wiskozy pochłania i odprowadza wilgoć, pomagając ciału utrzymać przyjemną, równą temperaturę. Wymiary: 200 x 200/2 x 50 x 60 cm.

139 zł, IKEA, www.ikea.pl



Szkatulka na biżuterię Stackers potrójna classic

Eleganckie pudełko na drobniarżki posiada magnetyczne zamknięcie z logiem marki i tasiemkę, która zabezpiecza pokrywkę przed opadaniem. Szkatulka jest nie tylko praktyczna, ale stanowi znakomity dodatek do wystroju wnętrza.

STACKERS, www.fabrykaform.pl

CO ILE WYMIENIAĆ KOŁDRĘ?

PRAKTYCZNY PORADNIK



FOT. JAM KOLEKTYW, MY ALPACA

Żyjemy w czasach produktów jednorazowego użytku, kupujemy, wyrzucamy, wymieniamy na nowsze – tak się dzieje z ubraniami czy elektroniką. Nie oplaca się naprawiać, tylko po prostu kupić nowe. Na szczęście coraz więcej osób, decydując się na zakup, bierze pod uwagę trwałość produktów. Rośnie świadomość wpływu ich decyzji na ochronę środowiska czy przetwórstwo śmieci.

Dawniej ręcznie pikowana kołdra, wypełniona pierzem czy wełną, należała do podstawowej wyprawy młodej szlachcianki i służyła często 15 - 20 lat. Po latach użytkowania oddawało się kołdry do wymiany poszycia w pracowniach kołdrzarskich, których niestety jest już coraz mniej.

CO ILE WYMIENIA SIĘ KOŁDRĘ?

Dzisiaj wydaje się, że maksymalny czas użytkowania kołdry to około 10 lat. Ale wiele zależy od tego czym kołdra jest wypełniona i jak jest użytkowana. Należy regularnie zmieniać poszwy. Można też dodatkowo używać bawełnianych ochraniaczy

na kołdry, które zapewnią jej dodatkową warstwę ochronną. Przyjrzyjmy się popularnym rodzajom kołder:

KOŁDRY PUCHOWE

Są lekkie i skutecznie chronią przed zimą. Sporo jednak zależy od jakości użytego do ich produkcji puchu. Kołdry z puchem gęsim są bardziej wytrzymałe niż te z puchu kaczego. Kołdry z pierza są już cięższe. Mają także gorsze właściwości termozolacyjne.

JAK DBAĆ O KOŁDRY PUCHOWE?

Kołdry wypełnione puchem i pierzem trzeba koniecznie wietrzyć. Najlepiej na mrozie, idealnie w temperaturze poniżej 15 stopni. W takiej temperaturze roztocza przestają się rozmnażać, a w minus 18 stopniach giną. Wietrzenie kołder puchowych powinno odbywać się z dala od słońca, powodującego wykruszenie się puchu i pierza.

PRANIE KOŁDER PUCHOWYCH LUB WYPEŁNIONYCH PIERZEM

Ważne jest, aby sprawdzić metki pielęgnacyjne kołder, ponieważ wypranie kołdry w pralce może nie być zalecane, a zamiast tego może ona wymagać czyszczenia chemicznego. Jeśli możesz prać kołdrę w pralce, pierz ją w programie delikat-

nym, używając delikatnego detergentu. Warto wykorzystać piłeczki do prania, które sprawią, że puchowe wypełnienie nie będzie się zbijać. Po praniu, należy całkowicie wywietrzyć i wysuszyć kołdrę przed użyciem. Niektóre kołdry puchowe można suszyć w suszarce. Wtedy także warto wykorzystać piłeczki, które sprawią, że będzie puszysta.

CO ILE WYMIENIAĆ KOŁDRĘ PUCHOWĄ?

Kołdry z wypełnieniem puchowym powinny się wymieniać co pięć do maksymalnie dziesięciu lat.

JAK ODŚWIEŻYĆ KOŁDRĘ PUCHOWĄ?

Mamy możliwość wyczyszczenia puchu i pierza w profesjonalnych zakładach kołdrzarskich. Każde pierze i puch można poddać czyszczeniu, nawet wieloletnie. Stare pióra są czyszczone gorącą parą wodną, odsiewany jest pył i kurz oraz niszczone są roztocza. Jeśli po wypraniu zabraknie puchu lub pierza, dodaje się świeże. Można też wymienić poszycie kołdry.

KOŁDRY WEŁNIANE

Kołdry wełniane (w tym wykonane z wełny alpaki) dobrze utrzymują ciepło i przepuszczają powietrze. W tym przypadku wypełnienie pozyskiwane jest z wełny owiec, alpak czy wielbłądów. Weł-

PRZY WYBORZE KOŁDRY ISTOTNA JEST JEJ TRWAŁOŚĆ

na działa pozytywnie na wiele dolegliwości np. reumatycznych. Kołdry wypełnione wełną alpaki poza tym nie uczulają. Są więc dobrym wyborem dla alergików.

JAK DBAĆ O KOŁDRY WEŁNIANE?

Kołdry wypełnione wełną (owczą czy alpaki) trzeba koniecznie wietrzyć najlepiej na mrozie. Ale w przeciwieństwie do kołder puchowych, wełniane kołdry można również wietrzyć na słońcu, co pozwala na pozbycie się nadmiaru wilgoci i nadaje kołdrze puszystości. To całkowicie naturalny sposób na utrzymanie czystości kołdry przy każdej zmianie pościeli.

PRANIE KOŁDER WEŁNIANYCH

Wełna alpaki, tak jak wełna owcza czy kaszmir, wymaga bardzo delikatnego prania, aby uniknąć zbitcia lub sfilcowania się wypełnienia. Jeżeli nadszedł czas, aby kołdrę wyprać, zalecamy oddanie jej do profesjonalnej pralni chemicznej i pranie w delikatnych środkach w niskiej temperaturze, jak wełnę. Należy ją również wysuszyć w niskiej temperaturze, aby uniknąć sfilcowania i skurczenia się wypełnienia.

CO ILE WYMIENIAĆ KOŁDRĘ WEŁNIANĄ?

Kołdry z wypełnieniem wełnianym powinno się wymieniać co pięć do dziesięciu lat.

KOŁDRY JEDWABNE

Naturalne, że nie są już tak ciepłe jak wełniane. Jedwab to materiał, który działa termoizolacyjnie i wentylacyjnie. Ponadto nie przyciąga kurzu. Doskonale sprawdza się przede wszystkim latem. Kołdry jedwabne należy również wietrzyć na świeżym powietrzu. Większość z nich nie należy prać ani w wodzie ani chemicznie.

CO ILE WYMIENIAĆ KOŁDRĘ JEDWABNĄ ?

Kołdry z wypełnieniem jedwabnym powinno się wymieniać co dwa do pięciu lat.

KOŁDRY WYKONANE Z WŁÓKIEN SYNTETYCZNYCH

Mają wypełnienie silikonowe lub poliestrowe. Produkty z włókna poliestrowego są lekkie, antystatyczne i elastyczne. Jednak w chłodne dni mogą nie zapewniać odpowiedniego ciepła. Kołdry z granulatu silikonowego nie zbijają się. Przez długi czas pozostają puszyste i elastyczne. Są idealnym wyborem dla alergików, bo można je prać w wysokiej temperaturze.

PRANIE KOŁDER SYNTETYCZNYCH

Kołdry z wypełnieniem syntetycznym można zazwyczaj prać w domu, jednak niektóre pralki domowe nie mają na tyle du-

żej pojemności, aby kołdra mogła swobodnie przemieszczać się w bębnie. Jeśli kołdra mieści się w pralce swobodnie, należy użyć delikatnego cyklu z minimalnym wirowaniem. Kołdrę, którą można prać w wodzie, zawsze można też uprać ręcznie w wannie. Im większy rozmiar kołdry, tym jest to bardziej praktyczne. Dobrym pomysłem będzie również oddanie jej do profesjonalnej pralni. Po wypraniu kołdry należy ją całkowicie wysuszyć i wywietrzyć przed ponownym użyciem. Nie zawsze jednak wskazane jest suszyć ją w suszarce. Zazwyczaj zalecane jest suszenie w pozycji rozwieszonej.

CO ILE WYMIENIAĆ KOŁDRĘ SYNTETYCZNĄ?

Zazwyczaj jest na to czas między trzecim i szóstym rokiem użytkowania, gdy produkt odbarwia się, traci swoją pierwotną puszystość i przestaje w nocy zapewniać ciepło. Po pewnym czasie syntetyczne wypełnienie kołdry ulega deformacji, staje się nierównomierne. Zazwyczaj gromadzi się na brzegach szwów. Poza tym wymianę kołdry zaleca się osobom, które przeszły chorobę zakaźną i produkt wyprały w temperaturze wyższej niż zalecana. Nieco częściej kołdry syntetyczne muszą niestety wymieniać alergicy. Zazwyczaj zaleca się w ich przypadku kupno nowego produktu po maksymalnie ośmiu cyklach prania. Jak często kołdrę należy zatem prać? Zdaniem ekspertów nawet co dwa tygodnie i to w wysokiej temperaturze.

Tekst: Magdalena Kot-Kyriazis, MyAlpaca, sklep.myalpaca.eu



Polecane PRODUKTY



Ława Japandi 3D biała. Biały stolik ława 3D w stylu Japandi to manifestacja elegancji i prostoty, której wzornictwo łączy w sobie japońską subtelność estetyki z nowoczesnymi akcentami. Solidne, kule nogi, utrzymane w białym kolorze, nadają temu meblowi unikalny charakter, przypominając równocześnie o klasycznym stylu.

1590 zł, PLANETA DESIGN, www.planetadesign.pl



Markiza zewnętrzna do okien pionowych. Markiza stanowi optymalne rozwiązanie jako ochrona przed nadmiernym ciepłem słonecznym. Absorbując promieniowanie słoneczne już przed szybą i emitując ciepło na zewnątrz, przez co w słoneczne dni bardzo dobrze chroni wnętrze przed uciążliwym upałem. Chroni ona pomieszczenie do 8 razy lepiej w porównaniu z osłonami wewnętrznymi.

FAKRO, www.fakro.pl



Kieliszki z kolekcji Roma. To propozycja dla miłośników stylu glamour oraz nowoczesnej elegancji. W skład kolekcji, wykonanej z kryształnie przejrzystego i odpornego szkła Crystalline, wchodzi: pucharek (570 ml), kieliszek do szampana (230 ml), kieliszek do wina (360 ml) i kieliszek typu goblet (470 ml).

KROSNO, www.krosno.com.pl



Lucid Walk in. Nowoczesna kabina walk-in Lucid to idealny wybór do minimalistycznej lub skandynawskiej łazienki. Smukła rama dookoła szkła wykonana jest z malowanego proszkowo aluminium. Praktyczne rozwiązanie – poziomy wieszak na ręcznik montowany na całej szerokości ścianki.

RIHO, www.riho.pl



INFINITY SPA – przenośne spa z przelewowe. Zrodzone z połączenia OF Spa i przenośnego spa, jest to spa z przelewem panelowym, które można zainstalować bez dedykowanego miejsca technicznego, ponieważ mieści cały system pod obudową spa.

RONAL BATHROOMS, www.sanswiss.pl



Półkolistą lampą Luminato. To wyjątkowa ozdoba nowoczesnego wnętrza. Szeroki wybór rozmiarów, od pięćdziesięciu centymetrów aż do dwóch metrów średnicy, umożliwia dopasowanie odpowiedniego modelu zarówno do prywatnych aranżacji, jak i przestrzeni komercyjnych. Tworzone na indywidualne zamówienie oświetlenie formowane jest z wytrzymałego materiału kompozytowego w dowolnym kolorze z palety RAL.

LUXUM, www.luxum.pl




Zmywarka do naczyń Haier i-Pro Shine Series 6 XI 4A4M4PB. Zapewnia nawet o 60% lepsze efekty zmywania. Jest niezwykle pojemna, wyposażona w specjalne programy oraz sztuczną inteligencję, która podpowie najlepsze rozwiązania i sprawi, że użytkowanie będzie niezwykle wygodne, energooszczędne i ekologiczne.

HAIER, www.haier-europe.com



Masa o efekcie kruszonego grafitu. Dekoracyjna masa tworząca unikalny efekt szlachetnego kruszcu grafitu. Zawartość antrycytowo-metalicznych wypełniaczy powoduje, że pokryte nią powierzchnie sprawiają wrażenie zimnych i przemysłowych ale też nowoczesnych przestrzeni.

378 zł/opak. 5 kg, LAKMA, www.fguardi.com.pl



Płytki Stara Cegła. Nadadzą charakteru wnętrzu. Idealnie prezentować się będą na ścianie w pokoju czy kuchni, ale również świetnym rozwiązaniem jest położenie ich na kominku. Płytki są estetyczne i wytrzymałe, dlatego na długo będą cieszyły oczy domowników, jak i gości.

ELKAMINO DOM, www.elkaminodom.pl



Listwa ścienna Z1360. Przykładowa aranżacja z zastosowaną sztukaterią sufitową w średnim rozmiarze z drobną listwą na suficie. Listwa ścienna w średnim rozmiarze oraz wysoka listwa przypodłogowa.
97,89 zł/szt., EFEKCIARNIA, www.efekciarnia.pl



Robot sprząający Dyson 360 Vis Nav. Wyposażony jest w system wizyjny 360°, wykorzystujący technologię symultanicznej lokalizacji i mapowania Dyson. Zapamiętuje, gdzie już odkurzał, wykrywa miejsca, które musi jeszcze posprzątać. Inteligentnie reaguje na wykryty kurz i tworzy mapy poziomu zabrudzenia podłóg.
5999 zł, DYSON, www.dyson.pl



Nowa kolekcja drzwi Eclipse. Łączy elegancję szkła z trwałością aluminium, tworząc idealne rozwiązanie dla nowoczesnych wnętrz. Te innowacyjne drzwi aluminiowo-szklane z harmonijnym połączeniem materiałów stanowią wyrazisty element dekoracyjny, który przyciąga wzrok. Dostępna w bogatej paletce kolorystycznej, zarówno dla ram, jak i szkła, pozwala na tworzenie spersonalizowanych aranżacji.
ECLISSE, www.eclisse.pl



Drewniane okno ISOV 122. 3-szybowe okna dachowe to rozwiązanie, które zaprojektowano z myślą o oszczędzaniu energii cieplnej, nawet w przypadku najbardziej wymagających konstrukcji budowlanych. Pakiety szybowe o grubości 36 mm wyposażone są w dwie powłoki niskoemisyjne, co pozwala na uzyskanie maksymalnych zysków z promieniowania słonecznego i ograniczenie strat ciepła.
OKPOL, www.okpol.pl




Domowa kostkarka do lodu. Nie wymaga podłączenia do wody, dlatego nie musisz zastanawiać się nad tym, gdzie umieścić kolejny sprzęt domowy. Po prostu ustawiasz kostkarkę do lodu w dowolnym miejscu i podłączasz zasilanie.
524 zł, COSTWAY, www.costway.pl



Kolekcja desek kompozytowych Woody. stwarza nowe możliwości aranżacji pięknego tarasu lub balkonu, który będzie jednocześnie funkcjonalny i bardzo łatwy w utrzymaniu. deska tarasowa z kolekcji WOODY, 23x146 mm, struktura drewna.
Od 198.87 zł/m², DLH, www.dlh.pl



Ekscyzywna umywalka Raxon Saxo. Nie można odmówić efektywności metalizowanemu wykończeniu od manufaktury Raxon. Występuje w kilku wariantach kolorystycznych: w miedzi, złocie, brązie, niklu, cynie i mosiądzu. Produkt poza unikalną technologią barwienia, łączy w sobie nowoczesny design i uniwersalną formę.
10 890 zł, RAVON, www.ravon.pl



Dante Creative Glass. To ramki stworzone z myślą o tych, którzy stawiają na nietuzinkowe detale. Sam decydujesz jaki kolor i wzór będzie miała Twoja ramka. Ramki wykonane są z naturalnego, przezroczystego, hartowanego szkła, a jako podkład możesz wykorzystać dowolnego podkładu z papieru, tkaniny czy tapety.
KOS, www.kos.pl



Uniwersalny Stół pod Wędzarnię Borniak. Idealny na wędzarnię lub jako blat roboczy do grilla, to doskonałe rozwiązanie do przyrządzania posiłków na świeżym powietrzu. Wszechstronne rozwiązanie dla każdego kulinarnego entuzjasty.
BORNIAK, www.borniak.pl

POLECANE ADRESY

TARGOWISKO RÓŻNOŚCI

9DESIGN www.9design.pl
ALIPLAST www.aliplast.pl
ANNIE SLOAN www.anniesloan.com/pl
AURORA www.aurorats.pl
BELIANI www.beliani.pl
BLOW UP DESIGN www.blowupdesign.pl
BONAMI www.bonami.pl
BORNIĄK www.borniak.pl
CALVADO www.calvado.com
COMFORT4U www.comfort4u.eu
CORAM www.coram.pl
COSTWAY www.costway.pl
CZERWONA MASZYNA www.czerwonamaszyna.pl
DEKORACJA DOMU www.dekoracjadomu.pl
DEKORIA www.dekoria.pl
DEKORIAN HOME www.dekorianhome.pl
DE'LONGHI www.delonghi.com
DENON www.salonydenon.pl
DESENIO www.desenio.pl
DKWADRAT www.dkwadrat.pl
EDINOS www.edinos.pl
EFEKCIARNIA www.efekciarnia.pl
EMAKO www.emako.pl
ERKADO www.erkado.pl
FABRYKA FORM www.fabrykaform.pl
FAKRO www.fakro.pl
FDM www.fdm.pl
FIDE www.fide.pl
GARDEN LIVING www.gardenliving.pl
GARNECZKI www.garneczki.pl
GRESTON www.greston.com.pl
HOME&YOU www.home-you.com
HOMLA www.homla.com.pl
HÖRMANN www.hormann.pl
HURTOWNIA AWGIFTS POLSKA www.awgifts.pl
IKEA www.ikea.pl
IZAKPOL www.izakpol.pl
JYSK www.jysk.pl
KARELL www.kartellshop.pl
KAVE HOME www.kavehome.com/pl
KIK www.kik.pl
KOMANDOR www.komandor.pl
KROSNO www.krosno.com.pl
LAMPALAMPA www.lampalampa.pl
LE PUKKA www.lepukka.pl
LEDKENJOY www.ledkenjoy.pl
LOVESIMPLE CREATIONS www.lovesimple.pl
MANTION POLSKA www.mansion.pl
MARCIN DEKOR www.marcindekor.com.pl
MESMETRIC www.mesmetric.com
MIDSTY www.midsty.com
MILOO HOME www.miloohome.pl
NESLING www.nesling.pl
OKPOL www.okpol.pl
PLANETA DESIGN www.planetadesign.pl
POLSKA GRUPA PORCELANOWA www.porcelana.pl
PUFA DESIGN www.pufadesign.pl
RAUMPLUS www.raumplus.pl
REHAU www.rehau.com/pl
ROSART www.rosart.eu
ROSENTHAL www.rosenthal.pl

SALONY AGATA www.agatameble.pl
SELSEY www.selsey.pl
SF MEBLE www.sfmeble.pl
SKLEP LUBIANA www.sklep.lubianahurt.pl
TAKE ME HOME www.takemehome.pl
VILLA ITALIA www.villaitalia.pl
VIVRE www.vivrehome.pl
WESTWING NOW www.westwingnow.com
YESTERSEN www.yestersen.com

AGD

AMICA www.amica.pl
BOSCH www.bosch-home.pl
CANDY www.candy.pl
DYSON www.dyson.pl
ELECTROLUX www.electrolux.pl
ELICA www.elica.pl
FRANKE www.franke.pl
GORENJE www.gorenje.pl
HAIER www.haier-europe.com/pl
HISENSE www.hisense.pl
HOOVER www.hoover.pl
MELITTA www.melitta.pl
MIELE www.miele.pl
PHILIPS www.philips.pl
SAMSUNG www.samsung.com
SIEMENS www.siemens-home.bsh-group.com/pl
SMEG www.smeg.pl
SOLGAZ www.solgaz.eu
TEKA www.teka.com/pl
VESTFROST www.teka.com/pl

KUCHNIA

ALVEUS www.alezlew.pl
AMIX www.amix.pl
BLUM www.blum.com
COMITOR www.comitor.pl
GTV www.gtv.com.pl
HÄFELE www.hafele-systemy.pl
HETTICH www.hettich.com
JUAN www.juan.pl
KRISPOL www.krispol.pl
KUCHINOX www.kuchinox.pl
LAVEO www.laveo.pl
NOLTE www.nolte.pl
PEKA www.peka.pl
REJS www.rejs.eu
TRES www.tresgriferia.com

NA ŚCIANĘ I PODŁOGĘ

4 WALL www.4wall.pl
ARBITON www.arbiton.pl
BALTIC WOOD www.balticwood.pl
BM HOUSING www.dutchhouse.pl
CERAMIKA PARADYŻ www.paradyz.com
CERAMIKA TUBĄDZIN www.tubadzina.pl
CERAMSTIC www.ceramstic.com
CERRAD www.cerrad.com
CHAPEL PARKET www.chapelarket.pl
CHENE www.chene.pl
CLASSEN www.classen.pl
DLH www.dlh.pl

ECLISSE www.eclisse.pl
ELABRICK BY ELASTOLITH www.elastycznylinkier.pl
ELKAMINO DOM www.elkaminodom.pl
FINISHPARKIET www.finishparkiet.com.pl
FIRANKI.PL www.firanki.pl
INNE TAPETY www.innetapety.pl
KRONOSPAN www.kronosfera.pl
LAKMA www.lakma.pl
MURASPEC www.muraspec.pl
OPOCZNO www.opoczno.eu
QUICK STEP www.quick-step.com.pl
RAW DECOR www.rawdecor.pl
REMMERS www.remmers.pl
RÖBEN www.roben.pl
TAPETUJ.PL www.tapetuj.pl
TAPETUJEMY www.tapetujemy.pl
TAPNAP www.tapnap.pl
TIKKURILA www.tikkurila.pl
UBIERZ SWOJE ŚCIANY www.ubierzswojesciany.pl
WINEO www.wineo-polska.pl

CERAMIKA I ARMATURA

ARMATURA KRAKÓW www.grupa-armatura.com
BERNSTAIN www.bernstein-badshop.com.pl
BIOBIDET www.biobidet.pl
BISK www.bisk.pl
CERSANIT www.cersanit.com.pl
DEANTE www.deante.pl
FERRO www.ferro.pl
GEBERIT www.geberit.pl
HYDROSAN www.hydrosan.eu
IDEAL STANDARD www.idealstandard.pl
INDUSTONE www.industone.com
KALDEWEI www.kaldewei.pl
KERMI www.kermi.pl
KFA ARMATURA www.kfa.pl
KLUDI www.kludi.com/pl
LUXUM www.luxum.pl
NEW TRENDY www.newtrendy.pl
OLTENS www.oltens.com
RADAWAY www.radaway.pl
RAVAK www.ravak.pl
RAVON www.ravon.pl
RIHO www.riho.pl
ROCA www.roca.pl
SANPLAST www.sanplast.pl
SANSWISS www.sanswiss.com
SCHEDPOL www.schedpol.pl
TECE www.tece.pl

OŚWIETLENIE

ARDANT www.ardant.pl
AQFORM www.aqform.com
BIHOME www.bihome.pl
COSMOLIGHT www.cosmolight.pl
KANLUX www.kanlux.com
KONTAKT SIMON www.kontakt-simon.pl
KOS www.kos.pl
LIVOLO www.livopolpolska.com
LUMIGO www.lumigo.pl
NOWODVORSKI LIGHTING www.nowodvorski.com
OSPEL www.ospel.com.pl
SKLUM www.sklum.com



2(35)2024

WYDAWCA

dobrydom

WYDAWNICTWO DOBRY DOM
35-302 Rzeszów, ul. Wrzesława Romańczuka 6
tel. 17 852 52 20
www.wnetrzadomow.pl, www.grupadobrydom.pl

REDAKCJA

redakcja@wydawnictwodobrydom.pl

tel. 509 395 396

REKLAMA

reklama@grupadobrydom.pl

tel. 669 446 464

SPRZEDAŻ CZASOPISMI

www.prasaonline.pl

tel. 601 213 376

KOLOR Z OKŁADKI

PANTONE® Horizon Blue 16-4427 TCX

ZDJĘCIE Z OKŁADKI

SHUTTERSTOCK

© COPYRIGHT BY WYDAWNICTWO DOBRY DOM 2024

Opracowanie graficzne i merytoryczne magazynu stanowi własność wydawcy. Kopiowanie oraz wykorzystywanie w jakikolwiek sposób materiałów bez pisemnej zgody wydawcy jest zabronione. Wydawca nie odpowiada za treść reklam oraz artykułów sponsorowanych zamieszczonych w katalogu. Ceny prezentowanych produktów są aktualne w okresie redagowania pisma (maj 2024).

W przypadku kontaktu z redakcją informujemy, iż Administratorem danych osobowych jest Wydawnictwo Dobry Dom z siedzibą w Rzeszowie przy ulicy Wrzesława Romańczuka 6. Możesz zapoznać się z naszą polityką prywatności, która znajduje się pod adresem www.grupadobrydom.pl/politykaprywatnosci

ZNAJDZIESZ NAS NA:

dobrydom **publio.pl**
www.prasaonline.pl

egazety.PL **nexto.PL** **kiosk.PL**

www.wnetrzadomow.pl

PRODUCENT PŁYTEK

na ściany | podłogi | tarasy | schody | parapety



tel. +48 46 856 40 40 | tel. +48 602 292 707

biuro@elkaminodom.pl | www.elkaminodom.pl

Elkamino Dom

KOS

ELEKTRO SYSTEM


POLSKI PRODUCENT GNIAZD I ŁĄCZNIKÓW



DANTE CREATIVE GLASS



DANTE DREWNO STARY DĄB



VENA GŁĘBOKI CZARNY MAT



USTYKLANA

Piękno wkomponowane w system

Gniazdka i łączniki KOS to nie tylko funkcjonalność i niezawodność konstrukcji, to detal, który zmieni Twój dom. Klasyczne wzory i nowoczesny design sprawiają, że ramki KOS staną się ozdobą każdego wnętrza. W naszej ofercie znajdziesz ramki z naturalnych surowców wysokiej jakości, ramki zdobione ręcznie, ponadczasowe, składane czy hermetyczne - przeznaczone głównie do pomieszczeń, w których panują trudne warunki, ale będą niezastąpione również w mieszkaniach w stylu loftowym.



WYSOKA JAKOŚĆ
7 LAT GWARANCJI



FUNKCJONALNOŚĆ



KOMPATYBILNOŚĆ SERII



BARDZO DUŻY WYBÓR
BLISKO 2000 PRODUKTÓW

GDZIE NAS MOŻNA ZOBACZYĆ I ZAKUPIĆ?

Lista sklepów on-line oraz punktów stacjonarnych z naszą ekspozycją dostępna na: KOS.PL

KOS.PL